

**บริษัท ท็อปส์-แลบ คอนซัลแตนท์ จำกัด**

TOPS-LAB Consultants CO., LTD.

189 หมู่ที่ 3 ตำบลบางรักพัฒนา อำเภอบางบัวทอง จังหวัดนนทบุรี 11110

189 Moo. 3 Bangrakphatthana Bangbuathong Nonthaburi 11110

Tel : (662) 159-0121 Fax : (662) 159-0122

PM10 High Volume Sampler VerificationVerification Report No. PM-6512002**SITE**PM-10 No.: 1950Date: 6-Dec-22Location: บริเวณพื้นที่โครงการTest: B.ManipaApproval: K.Metawee**CONDITIONS**Sea Level Pressure (hPa): 1010.0Corrected Pressure (mm Hg): 757.6Temperature (deg C): 32.0Temperature (deg K): 305.0Seasonal SL Press. (hPa): 1005.8Corrected Seasonal (mm Hg): 754.4Seasonal Temp. (deg C): 21.0Seasonal Temp. (deg K): 294.0**CALIBRATION ORIFICE**

Make: Tisch Environmental, Inc

Slope: 1.31990

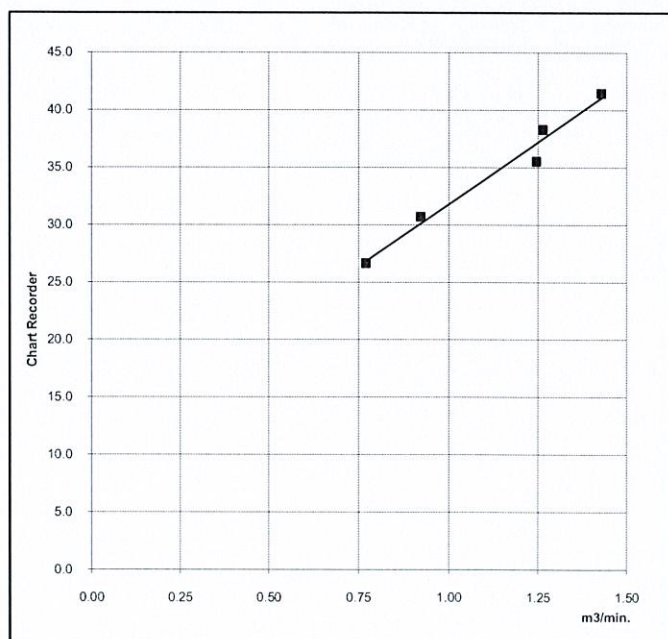
Model: TE-5025A

Intercept: -0.01327

Serial#: 3092

Date Certified: 28-Apr-22**TEST**

Plate or Test #	H2O (in)	Qa (m3/min)	I (chart)	IC (corrected)	LINEAR REGRESSION
1	<u>2.50</u>	<u>0.770</u>	<u>27.00</u>	<u>26.65</u>	Slope (m)= <u>21.5857</u>
2	<u>3.60</u>	<u>0.922</u>	<u>31.10</u>	<u>30.69</u>	Intercept (b)= <u>10.2194</u>
3	<u>6.60</u>	<u>1.245</u>	<u>36.00</u>	<u>35.53</u>	Corr. coeff.(r)= <u>0.9870</u>
4	<u>6.80</u>	<u>1.264</u>	<u>38.80</u>	<u>38.29</u>	SFR = <u>1.167</u>
5	<u>8.70</u>	<u>1.428</u>	<u>42.00</u>	<u>41.45</u>	SSP = <u>55.82</u>
					# of Observations: <u>5</u>

Range of Chart
at 36-44 CFM 42.20

Test by :

Approved by :



บริษัท ท็อปส์-แลบ คอนซัลแตนท์ จำกัด

TOPS-LAB Consultants CO., LTD.

189 หมู่ที่ 3 ตำบลบางรักพัฒนา อำเภอบางบัวทอง จังหวัดนนทบุรี 11110

189 Moo. 3 Bangrakphatthana Bangbuathong Nonthaburi 11110

Tel : (662) 159-0121 Fax : (662) 159-0122

Verification Test Report

Report No.: SLM-6512001

Calibrated Date: December 6, 2022

Equipment: PM 2.5 FRM

Manufacturer: MESALABS

Model: PQ 200

Serial or ID No. 170755

Environment : Temperature 32.0 °C

Humidity: 47.0 %RH

Barometer: 1010

Reference Standard: Flow Meter : BIOS DryCal DC-H

Model : DCL-H S/N 7154

Result of Test

Reference Standard (Liter per Minute)	Instrument reading (Liter per Minute)	Error (Liter per Minute)	Adjust
16.67	16.68	0.01	16.67

Calibrated By:

Date:

Approve By:

Date:

**บริษัท ท็อปส์-แลบ คอนซัลแตนท์ จำกัด**

TOPS-LAB Consultants CO., LTD.

189 หมู่ที่ 3 ตำบลบางรักพัฒนา อำเภอบางบัวทอง จังหวัดนนทบุรี 11110

189 Moo. 3 Bangrakphatthana Bangbuathong Nonthaburi 11110

Tel : (662) 159-0121 Fax : (662) 159-0122

Analyzer Performance Test

Calibration Report No.: 6512001

Page:1/1

Calibrated Date: 06 December 2022

Calibrated For: บริษัท ทียู พร็อพเพอร์ตี้ จำกัด

Instruments Information

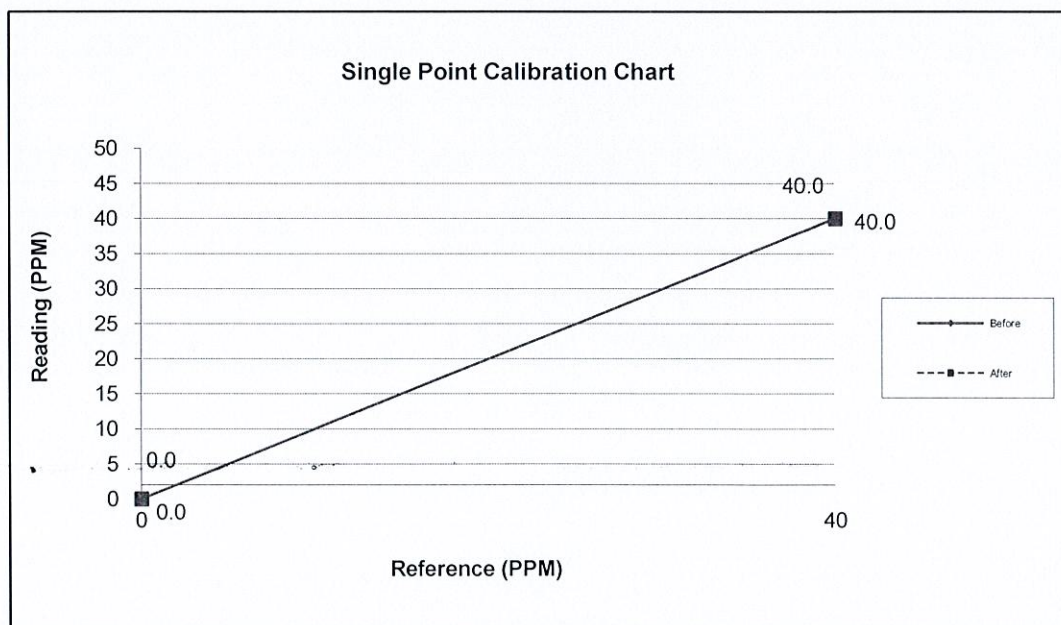
Analyzer Type: NO2 Analyzer Model: 200A	Manufacturer API S/N: 1648
--	---

Calibration System

<i>Calibrator Unit</i>	<i>Standard Gas</i>
Dilutor Model Thermo Electron Model 5008 S/N: 146-17299-169 ZERO AIR Generator E07NI99E15A0002 S/N: EB0125123	NO Conc 54.81 PPM SO2 Conc 52.99 PPM CO Conc 4,469 PPM Expire Date: 6 November 2027

Environment: Temperature 32.0 °CHumidity: 47.0 %RH**Calibration Report**

Status	Zero			Span		
	Reference (PPM)	Reading (PPM)	Drift (PPM)	Reference (PPM)	Reading (PPM)	Drift%
Before	0.0	0.0	0.0	40.0	40.0	0.0
After	0.0	0.0	0.0	40.0	40.0	0.0



Calibrate By : _____



Analyzer Performance Test

Calibration Report No.: 6512001

Page:1/1

Calibrated Date: 06 December 2022

Calibrated For: บริษัท ทียู พร็อพเพอร์ตี้ จำกัด

Instruments Information

Analyzer Type: SO2 Analyzer Model: M102E	Manufacturer: API S/N: 1116
---	--

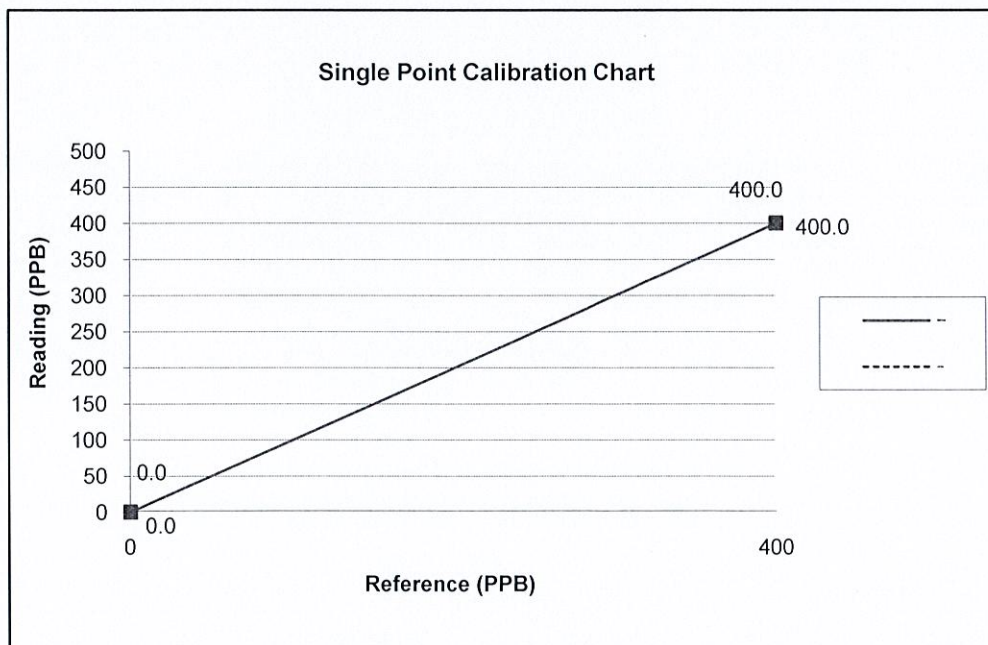
Calibration System

Calibrator Unit	Standard Gas
Dilutor Model: Thermo Electron Model 5008 S/N: 146-17299-169 ZERO AIR Generator: API Model 701 S/N: 596	NO Conc: 45.74 PPM SO2 Conc: 44.9 PPM CO Conc: 4,490 PPM Expire Date: 6 June 2021

Environment: Temperature 32.0 °CHumidity: 47.0 %RH

Calibration Report

Status	Zero			Span		
	Reference (PPB)	Reading (PPB)	Drift (PPB)	Reference (PPB)	Reading (PPB)	Drift%
Before	0.0	0.0	0.0	400.0	400.0	0.0
After	0.0	0.0	0.0	400.0	400.0	0.0



Calibrate By :



บริษัท ท็อปส์-แลบ คอนซัลแตนท์ จำกัด

TOPS-LAB Consultants CO., LTD.

189 หมู่ที่ 3 ตำบลบางรักพัฒนา อำเภอบางบัวทอง จังหวัดนนทบุรี 11110

189 Moo. 3 Bangrakphatthana Bangbuathong Nonthaburi 11110

Tel : (662) 159-0121 Fax : (662) 159-0122

Analyzer Performance Test

Calibration Report No.: 6512001

Page:1/1

Calibrated Date: 06 December 2022

Calibrated For: บริษัท ทียู พร็อพเพอร์ตี้ จำกัด

Instruments Information

Analyzer Type: CO Analyzer Model: T300	Manufacturer API S/N: 1757
---	-------------------------------

Calibration System

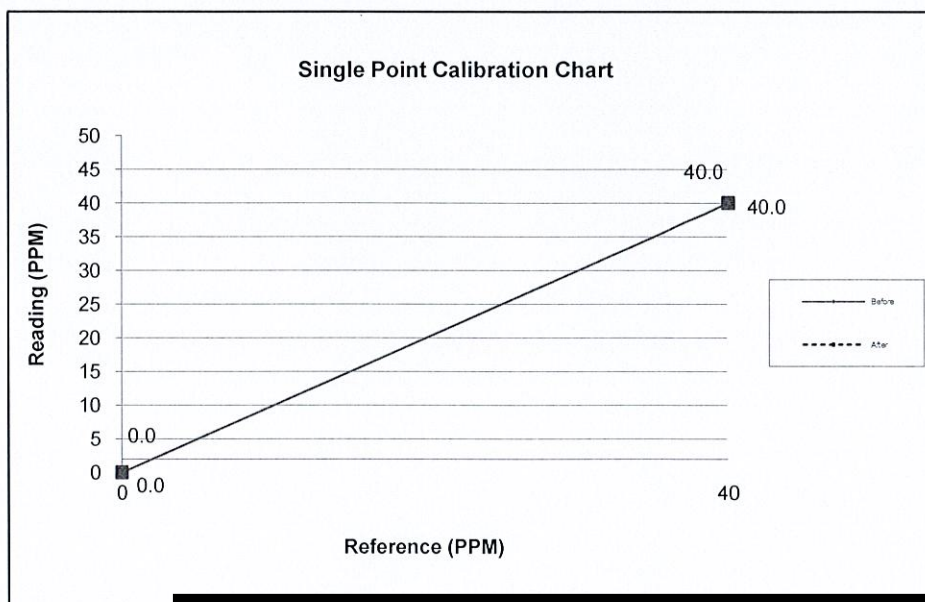
Calibrator Unit	Standard Gas
Dilutor Model Thermo Electron Model 5008 S/N: 146-17299-169 ZERO AIR Generator E07NI99E15A0002 S/N: EB0125123	NO Conc 54.81 PPM SO2 Conc 52.99 PPM CO Conc 4,469 PPM Expire Date: 6 November 2027

Environment: Temperature 33.0 °C

Humidity: 47.0 %RH

Calibration Report

Status	Zero			Span		
	Reference (PPM)	Reading (PPM)	Drift (PPM)	Reference (PPM)	Reading (PPM)	Drift%
Before	0.0	0.0	0.0	40.0	40.0	0.0
After	0.0	0.0	0.0	40.0	40.0	0.0



Calibrate By : _____

**บริษัท ท็อปส์-แลบ คอนซัลแตนท์ จำกัด**

TOPS-LAB Consultants CO., LTD.

189 หมู่ที่ 3 ตำบลบางรักพัฒนา อำเภอบางบัวทอง จังหวัดนนทบุรี 11110

189 Moo. 3 Bangrakphatthana Bangbuathong Nonthaburi 11110

Tel : (662) 159-0121 Fax : (662) 159-0122

Verification Test Report

Report No. : SLM-6512001

Calibrated Date : December 6, 2022

Equipment : Sound Level Meter

Manufacturer : ACO

Model : 6236

Serial or ID No. 61835

Reference Standard : Sound Calibrator Model QC-10

Serial No. QIK100282

Date of Calibration : February 08, 2022

Result of Test

Reference Standard (dB)	Instrument reading (dB)	Error (dB)	Adjust (dB)
114.0	114.1	0.1	114.0

Calibrated By : _____

Date : _____

Approve By : _____

Date : _____

This report shall not be reproduced except in full, without the written approval of TOPS-LAB Consultants CO., LTD.



บริษัท ท็อปส์-แลบ คอนซัลแตนท์ จำกัด

TOPS-LAB Consultants CO., LTD.

189 หมู่ที่ 3 ตำบลบางรักพัฒนา อำเภอบางบัวทอง จังหวัดนนทบุรี 11110

189 Moo. 3 Bangrakphatthana Bangbuathong Nonthaburi 11110

Tel : (662) 159-0121 Fax : (662) 159-0122

TSP High Volume Sampler Calibration

Calibration Report No. TSP-6512003

TSP No.: 1941

Date: 6-Dec-22

Location: บริเวณอาคารประปา ของพื้นที่มหาวิทยาลัยธรรมศาสตร์ ศูนย์รังสิต

Technical: B.Manipa

Approval: K.Metawee

CONDITIONS

Sea Level Pressure (hPa):	1010.0	Corrected Pressure (mm Hg):	757.6
Temperature (deg C):	32.0	Temperature (deg K):	305.0
Seasonal SL Press. (hPa):	1000.7	Corrected Seasonal (mm Hg):	750.6
Seasonal Temp. (deg C):	20.0	Seasonal Temp. (deg K):	293.0

CALIBRATION ORIFICE

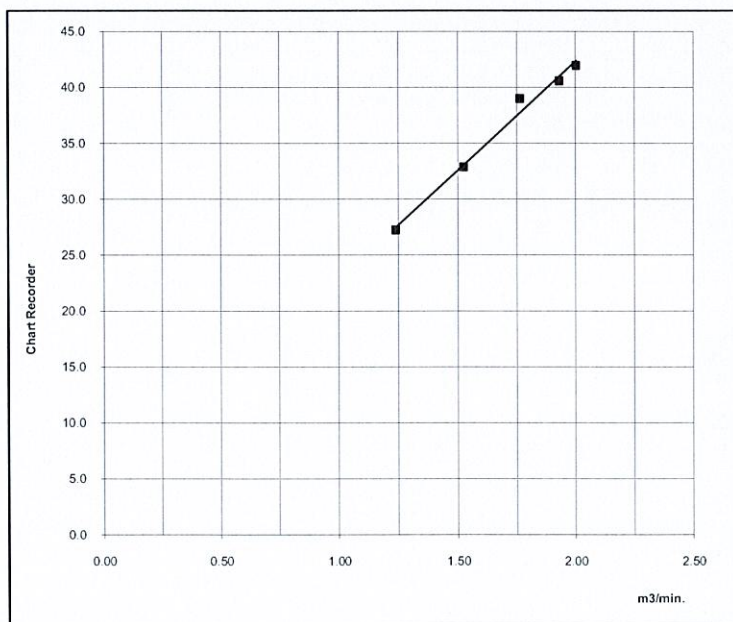
Make: Tisch Environmental, Inc
Model: TE-5025A
Serial#: 3092

Qstd Slope: 1.31990
Qstd Intercept: -0.01327
Date Certified: 28-Apr-22

CALIBRATIONS

Plate or Test #	H2O (in)	Qstd (m3/min)	I (chart)	IC (corrected)	LINEAR REGRESSION
1	2.70	1.239	27.60	27.24	Slope = 19.4936
2	4.10	1.524	33.30	32.86	Intercept = 3.3361
3	5.50	1.764	39.50	38.98	Corr. coeff.= 0.9932
4	6.60	1.931	41.10	40.56	
5	7.10	2.002	42.50	41.94	# of Observations: 5

Range of Chart
at 40-60 CFM 59.00



Calibrated by

Approved by



บริษัท ท็อปส์-แลบ คอนซัลแตนท์ จำกัด

TOPS-LAB Consultants CO., LTD.

189 หมู่ที่ 3 ตำบลบางรักพัฒนา อำเภอบางบัวทอง จังหวัดนนทบุรี 11110

189 Moo. 3 Bangrakphatthana Bangbuathong Nonthaburi 11110

Tel : (662) 159-0121 Fax : (662) 159-0122

PM10 High Volume Sampler Verification

Verification Report No. PM-6512003

SITE

PM-10 No.: 9085

Date: 6-Dec-22

Location: บริเวณอาคารประปา ของพื้นที่มหาวิทยาลัยธรรมศาสตร์ ศูนย์รังสิต

Test: B.Manipa

Approval: K.Metawee

CONDITIONS

Sea Level Pressure (hPa): 1010.0

Corrected Pressure (mm Hg): 757.6

Temperature (deg C): 32.0

Temperature (deg K): 305.0

Seasonal SL Press. (hPa): 1005.8

Corrected Seasonal (mm Hg): 754.4

Seasonal Temp. (deg C): 21.0

Seasonal Temp. (deg K): 294.0

CALIBRATION ORIFICE

Make: Tisch Environmental, Inc

Slope: 1.31990

Model: TE-5025A

Intercept: -0.01327

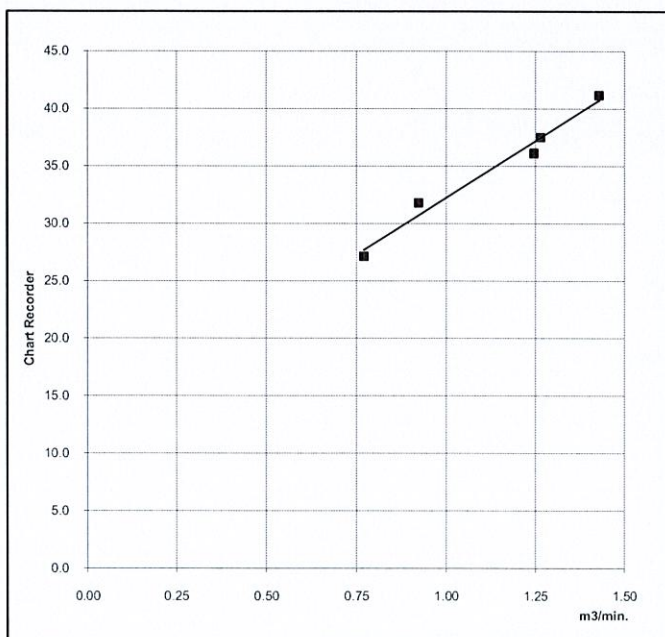
Serial#: 3092

Date Certified: 28-Apr-22

TEST

Plate or Test #	H2O (in)	Qa (m3/min)	I (chart)	IC (corrected)	LINEAR REGRESSION
1	2.50	0.770	27.50	27.14	Slope (m)= 19.7935
2	3.60	0.922	32.20	31.78	Intercept (b)= 12.4542
3	6.60	1.245	36.60	36.12	Corr. coeff.(r)= 0.9888
4	6.80	1.264	38.00	37.50	SFR = 1.167
5	8.70	1.428	41.70	41.15	SSP = 56.04
					# of Observations: 5

Range of Chart
at 36-44 CFM 40.90



Test by :

Approved by :



บริษัท ท็อปส์-แลบ คอนซัลแตนท์ จำกัด

TOPS-LAB Consultants CO., LTD.

189 หมู่ที่ 3 ตำบลบางรักพัฒนา อำเภอบางบัวทอง จังหวัดนนทบุรี 11110

189 Moo. 3 Bangrakphatthana Bangbuathong Nonthaburi 11110

Tel : (662) 159-0121 Fax : (662) 159-0122

Verification Test Report

Report No.: SLM-6512002

Calibrated Date: December 6, 2022

Equipment: PM 2.5 FRM

Manufacturer: MESALABS

Model: PQ 200

Serial or ID No. 170799

Environment : Temperature 32.0 °C

Humidity: 47.0 %RH

Barometer: 1010

Reference Standard: Flow Meter : BIOS DryCal DC-H

Model : DCL-H S/N 7154

Result of Test

Reference Standard (Liter per Minute)	Instrument reading (Liter per Minute)	Error (Liter per Minute)	Adjust
16.67	16.68	0.01	16.67

Calibrated By: _____

Date: _____

Approve By: _____

Date: _____

**บริษัท ท็อปส์-แลบ คอนซัลแตนท์ จำกัด**

TOPS-LAB Consultants CO., LTD.

189 หมู่ที่ 3 ตำบลบางรักพัฒนา อำเภอบางบัวทอง จังหวัดนนทบุรี 11110

189 Moo. 3 Bangrakphatthana Bangbuathong Nonthaburi 11110

Tel : (662) 159-0121 Fax : (662) 159-0122

Analyzer Performance Test

Calibration Report No.: 6512002

Page:1/1

Calibrated Date: 06 December 2022

Calibrated For: บริษัท ทียู พร็อพเพอร์ตี้ จำกัด

Instruments Information

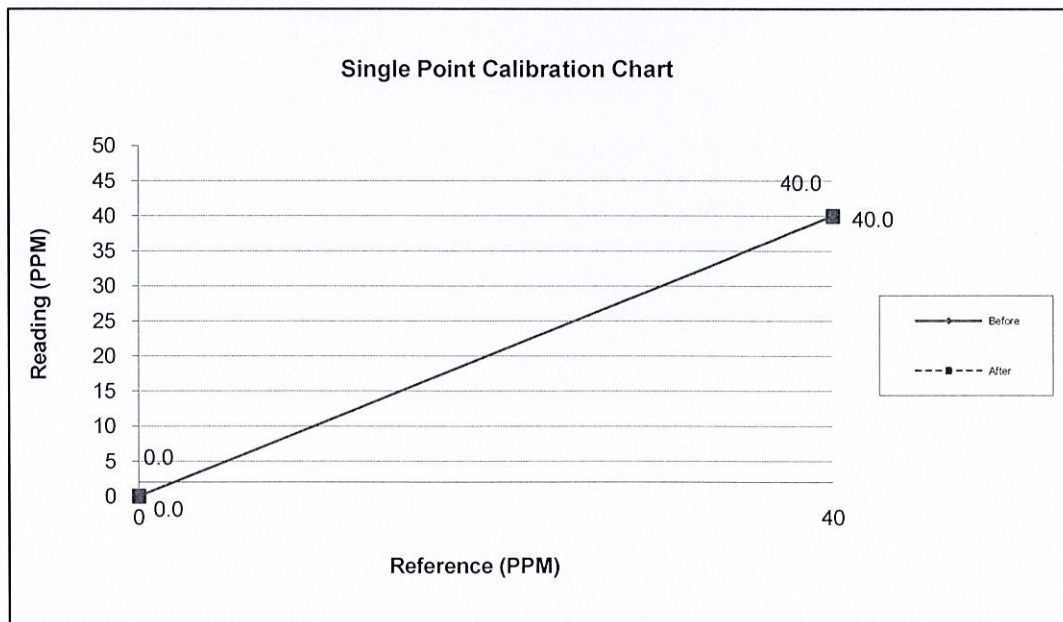
Analyzer Type: NO2 Analyzer Model: 200AU	Manufacturer API S/N: 50
---	---

Calibration System

<i>Calibrator Unit</i>	<i>Standard Gas</i>
Dilutor Model Thermo Electron Model 5008 S/N: 146-17299-169 ZERO AIR Generator E07NI99E15A0002 S/N: EB0125123	NO Conc 54.81 PPM SO2 Conc 52.99 PPM CO Conc 4,469 PPM Expire Date: 6 November 2027

Environment: Temperature 32.0 °CHumidity: 47.0 %RH**Calibration Report**

Status	<i>Zero</i>			<i>Span</i>		
	Reference (PPM)	Reading (PPM)	Drift (PPM)	Reference (PPM)	Reading (PPM)	Drift%
Before	0.0	0.0	0.0	40.0	40.0	0.0
After	0.0	0.0	0.0	40.0	40.0	0.0



Calibrate By : _____



Analyzer Performance Test

Calibration Report No.: 6512002

Page:1/1

Calibrated Date: 06 December 2022

Calibrated For: บริษัท ทียู พร็อพเพอร์ตี้ จำกัด

Instruments Information

Analyzer Type: SO2 Analyzer Model: 43C	Manufacturer Thermo S/N: 357
---	---

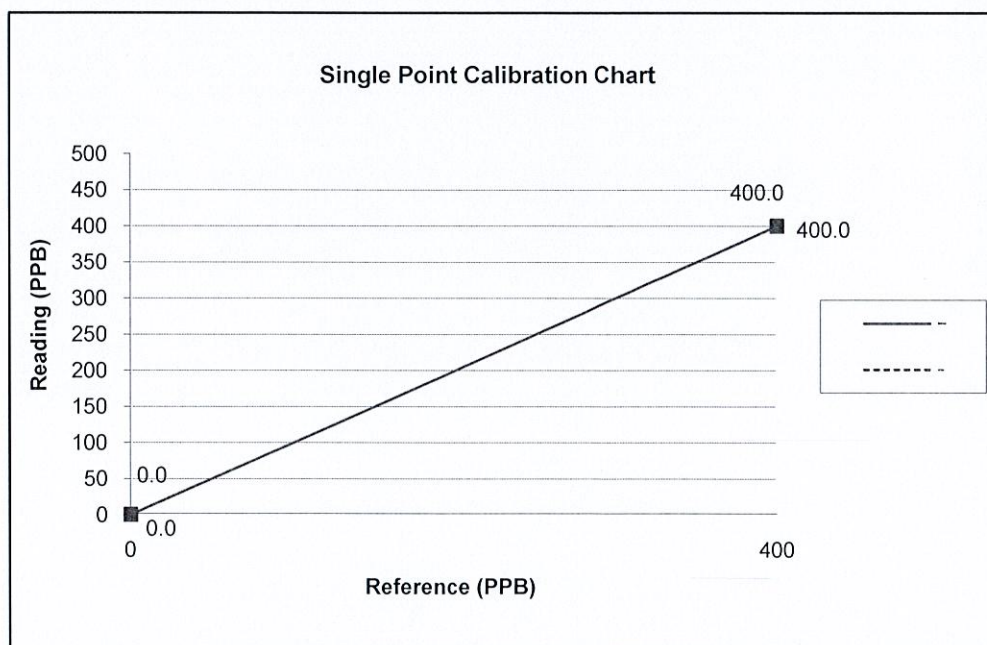
Calibration System

Calibrator Unit	Standard Gas
Dilutor Model Thermo Electron Model 5008 S/N: 146-17299-169 ZERO AIR Generator API Model 701 S/N: 596	NO Conc 45.74 PPM SO2 Conc 44.9 PPM CO Conc 4,490 PPM Expire Date: 6 June 2021


Environment: Temperature 32.0 °CHumidity: 47.0 %RH

Calibration Report

Status	Zero			Span		
	Reference (PPB)	Reading (PPB)	Drift (PPB)	Reference (PPB)	Reading (PPB)	Drift%
Before	0.0	0.0	0.0	400.0	400.0	0.0
After	0.0	0.0	0.0	400.0	400.0	0.0



Calibrate By :





บริษัท ท็อปส์-แลบ คอนซัลแตนท์ จำกัด

TOPS-LAB Consultants CO., LTD.

189 หมู่ที่ 3 ตำบลบางรักพัฒนา อำเภอบางบัวทอง จังหวัดนนทบุรี 11110

189 Moo. 3 Bangrakphatthana Bangbuathong Nonthaburi 11110

Tel : (662) 159-0121 Fax : (662) 159-0122

Analyzer Performance Test

Calibration Report No.: 6512002

Page:1/1

Calibrated Date: 06 December 2022

Calibrated For: บริษัท ทิพย์ พร็อพเพอร์ตี้ จำกัด

Instruments Information

Analyzer Type: CO Analyzer Model: 9830T	Manufacturer ECOTECE S/N: 06-0713
--	--

Calibration System

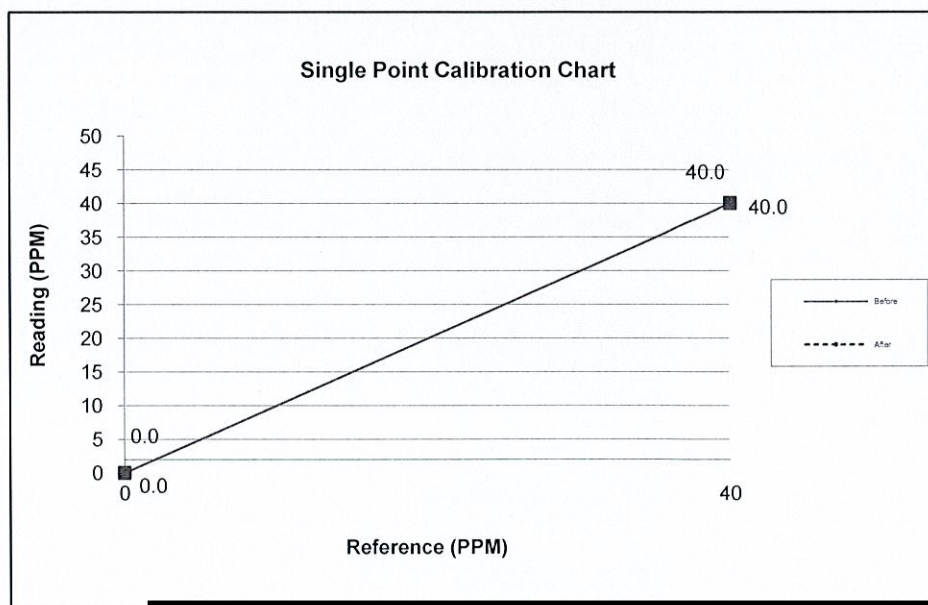
Calibrator Unit	Standard Gas
Dilutor Model Thermo Electron Model 5008 S/N: 146-17299-169 ZERO AIR Generator E07NI99E15A0002 S/N: EB0125123	NO Conc 54.81 PPM SO2 Conc 52.99 PPM CO Conc 4,469 PPM Expire Date: 6 November 2027

Environment: Temperature 33.0 °C

Humidity: 47.0 %RH

Calibration Report

Status	Zero			Span		
	Reference (PPM)	Reading (PPM)	Drift (PPM)	Reference (PPM)	Reading (PPM)	Drift%
Before	0.0	0.0	0.0	40.0	40.0	0.0
After	0.0	0.0	0.0	40.0	40.0	0.0



Calibrate By :



บริษัท ท็อปส์-แลบ คอนซัลแตนท์ จำกัด

TOPS-LAB Consultants CO., LTD.

189 หมู่ที่ 3 ตำบลบางรักพัฒนา อำเภอบางบัวทอง จังหวัดนนทบุรี 11110

189 Moo. 3 Bangrakphatthana Bangbuathong Nonthaburi 11110

Tel : (662) 159-0121 Fax : (662) 159-0122

Verification Test Report

Report No. : SLM-6512002

Calibrated Date : December 6, 2022

Equipment : Sound Level Meter

Manufacturer : ACO

Model : 6226

Serial or ID No. 140032

Reference Standard : Sound Calibrator Model QC-10

Serial No. QIK100282

Date of Calibration : February 08, 2022

Result of Test

Reference Standard (dB)	Instrument reading (dB)	Error (dB)	Adjust (dB)
114.0	114.1	0.1	114.0

Calibrated By : _____

Date : _____

Approve By : _____

Date : _____

This report shall not be reproduced except in full, without the written approval of TOPS-LAB Consultants CO., LTD.



National Institute of Metrology (Thailand)
Ministry of Higher Education, Science, Research and Innovation

Certificate of Calibration

Certificate No. : MW-0045-22
Issued by : Flow and Volume of Liquid Laboratory
Mechanical Metrology Department

Page 1 of 3 pages

MEASUREMENT ITEM : Orifice Gas Flow Device

MANUFACTURER : Tisch Environmental, Inc.

MODEL/TYPE : TE-5025A

SERIAL NUMBER : 3092

CUSTOMER : TOPS-LAB Consultants Co.,Ltd
189 Moo 3 Bangrakphattana Bangbuathong
Nonthaburi 11110

MEASUREMENT DATE : April 28, 2022

The reported measurement result relates only to the measurand and applies only at the time of measurement.



Partial reproduction of this certificate is permitted only with a written permission from NIMT.



ENVIRONMENTAL CONDITIONS:

Ambient condition in the laboratory are as follows :

Temperature	: 23.0 ± 2.0	°C
Relative Humidity	: 55 ± 15	%RH

Calibration Condition:

Preconditioning	: 24 hours at ambient conditions.
Measurement Condition	: The average values during measurement are 21.5°C and 60 %RH.

MEASUREMENT METHOD:

The Orifice gas flow device was calibrated against NIMT's Standard Gas Meter Model DELTA S-Flow G65. The CP-MW 0009 was used as a calibration guideline.

TABULATION OF RESULTS:

The tables on the next page give the measured values.

UNCERTAINTY OF MEASUREMENT:

The stated uncertainty is the expanded uncertainty which is obtained by multiplying the standard uncertainty by the coverage factor $k = 2$. It has been determined in accordance with EA publication EA-4/02M:2013 "Evaluation of the Uncertainty of Measurement in Calibration" and "JCGM 100:2008 Evaluation of measurement data - Guide to the Expression of Uncertainty in Measurement (GUM 1995 with minor corrections)". The value of the measurand lies within the assigned range of values with a probability of 95 %.

TRACEABILITY:

This certificate provides a traceability of the measurement to recognized the national standards, and to the realization of the International System of Units (SI).

MEASUREMENT RESULTS:

The Orifice gas flow device was calibrated by direct comparison method with the Gas Meter standard. The Humid air was used as a medium in the system. The standard conditions are 25°C (298.15 K) and 760 mmHg for standard temperature and standard pressure respectively.

 Table 1. The results of Q actual calibration data

Plate	Flow rate m ³ /min	Pressure [Pa] mmHg	Temperature [Ta] °C	Temperature [Tm] °C	Δp _Meter mmHg	Δp _Orifice inH ₂ O	Y	Actual Flow [Q_a] m ³ /min
1	0.695	753.699	21.74	21.67	55.882	1.789	0.837	0.644
2	0.910	753.664	21.74	21.62	53.853	3.108	1.103	0.846
3	0.995	753.386	21.68	21.63	37.797	3.892	1.234	0.945
4	1.069	753.213	21.69	21.60	31.285	4.590	1.340	1.025
5	1.169	753.356	21.68	21.57	26.285	5.561	1.475	1.128

 Slope (m): **1.31990**

 Intercept (b): **-0.01327**

 Correlation coefficient (r): **0.99993**

 Uncertainty ($k=2$): **0.015** m³/min

 Table 2. The results of Q standard calibration data

Plate	Flow rate m ³ /min	Pressure [Pa] mmHg	Temperature [Ta] °C	Temperature [Tm] °C	Δp _Meter mmHg	Δp _Orifice inH ₂ O	Y	Standard Flow [Q_{std}] m ³ /min
1	0.695	753.699	21.74	21.67	55.882	1.789	1.339	0.646
2	0.910	753.664	21.74	21.62	53.853	3.108	1.765	0.848
3	0.995	753.386	21.68	21.63	37.797	3.892	1.975	0.948
4	1.069	753.213	21.69	21.60	31.285	4.590	2.145	1.027
5	1.169	753.356	21.68	21.57	26.285	5.561	2.361	1.131

 Slope (m): **2.10732**

 Intercept (b): **-0.02123**

 Correlation coefficient (r): **0.99993**

 Uncertainty ($k=2$): **0.015** m³/min

End of Certificate of Calibration

THAILAND INSTITUTE OF SCIENTIFIC AND TECHNOLOGICAL RESEARCH (TISTR)

Mechanical Engineering Standards Laboratory Soi 1, Bangpoo Industrial Estate, Muang, Samutprakan 10280, Thailand.

Request No.23-65/0345

MTC.No.23-65/0345

Number of page(s) 2

CALIBRATION CERTIFICATE

Nomenclature : DRYCAL DC-LITE FLOWMETER

Manufacturer : BIOS International Corporation, USA.

Serial No.: 7157

Model : DCL-H

Scale range : 500 ml/min to 30 l/min

Subdivision : (0.001, 0.01) l/min

Submitted by : TOPS-LAB CONSULTANTS CO.,LTD.

189 Moo 3, Bangrakpattana Bangbuathong

Nonthaburi 11110, Thailand.

Received date : 31 March 2022

Condition of measured item : Normal

Calibration date : 7 April 2022

Standard :

Standard	Certificate No.	Date due	Traceability
RTD Thermometer	PSL-T 336/63	6-Apr-22	TISTR
Molbox/PressureTransducer/UpStream	MP-0013-21	25-Jan-23	NIMT
Primary Flow Calibrator S/N 117982	MW-0011-21	8-Apr-23	NIMT
Primary Flow Calibrator S/N 119216	MW-0013-21	25-Mar-23	NIMT

The results relate only to the items tested/calibrated or value assigned.

Advertising the Report/Certificate and publicity of the results except in full are prohibited unless written permission is obtained from the governor of TISTR.

FM.BL.MTC.002 Rev.4

Head Office

35 Mu 3 Tambon Khlong Ha, Amphoe Khlong Luang,
Changwat Pathumthani 12120, Thailand

Tel. (66) 0 2577 9000

Fax. (66) 0 2577 9009

E-mail : rumpai@tistr.or.th Website:www.tistr.or.th

Office/Laboratory

Soi 1C, Bangpoo Industrial Estate, Sukhumvit Road,
Amphoe Muang, Changwat Samutprakan 10280, Thailand

Tel. (66) 0 2323 1672-80 ext. 115, 116

Fax. (66) 0 2323 9165

E-mail : mtc@tistr.or.th

Office

196 Phahonyothin Road, Chatuchak, Bangkok 10900,
Thailand

Tel. (66) 0 2579 1121-30 ext. 5219, 5225, 5217

Fax. (66) 0 2579 8592

E-mail : sumalee@tistr.or.th

THAILAND INSTITUTE OF SCIENTIFIC AND TECHNOLOGICAL RESEARCH (TISTR)

Mechanical Engineering Standards Laboratory Soi 1, Bangpoo Industrial Estate, Muang, Samutprakan 10280, Thailand.

Request No.23-65/0345

2/2

MTC.No.23-65/0345

Calibration point : (0.5, 10, 15, 20, 30) l/min

Ambient condition : Temperature (23 ± 3) °C , Relative humidity (55 ± 15) %

Atmospheric pressure (1010 ± 13) hPa

Calibration method : The flowmeter (UUC) was calibrated by comparison method with standard flowmeter according to CP-370.01.

The reported value is the value that converted to value at reference condition within pressure and temperature of the actual gas entering the UUC

Measurement data :

UUC Value (l/min)	Standard Value (l/min)	Temperature (°C)	Pressure (hPa)	Deviation (%)	Uncertainty (%)
0.5073	0.50477	23.656	1007.68	+0.49	0.99
10.02	9.9969	23.627	1012.79	+0.26	0.96
15.01	14.939	23.629	1016.15	+0.50	0.96
20.02	19.852	23.696	1020.02	+0.87	0.95
30.04	29.653	23.842	1029.17	+1.31	0.94

The reported expanded uncertainties are based on standard uncertainties multiplied by a coverage factor $k=2$, which provides a level of confidence of approximately 95%.

The end of calibration certificate.

T.S.

The results relate only to the items tested/calibrated or value assigned.

Advertising the Report/Certificate and publicity of the results except in full are prohibited unless written permission is obtained from the governor of TISTR.

FM.BL.MTC.002 Rev.4

Head Office

35 Mu 3 Tambon Khlong Ha, Amphoe Khlong Luang,
Changwat Pathumthani 12120, Thailand
Tel. (66) 0 2577 9000
Fax. (66) 0 2577 9009
E-mail : rumpai@tistr.or.th Website:www.tistr.or.th

Office/Laboratory

Soi 1C, Bangpoo Industrial Estate, Sukhumvit Road,
Amphoe Muang, Changwat Samutprakan 10280, Thailand
Tel. (66) 0 2323 1672-80 ext. 115, 116
Fax. (66) 0 2323 9165
E-mail : mtc@tistr.or.th

Office

196 Phahonyothin Road, Chatuchak, Bangkok 10900,
Thailand
Tel. (66) 0 2579 1121-30 ext. 5219, 5225, 5217
Fax. (66) 0 2579 8592
E-mail : sumalee@tistr.or.th

CERTIFICATE OF ANALYSIS

Grade of Product: EPA Protocol

Part Number: **E07NI99E15A0002**
Cylinder Number: **EB0125123**
Laboratory: 124 - Durham (SAP) - NC
PGVP Number: B22019
Gas Code: APPVD

Reference Number: 122-401652592-1
Cylinder Volume: 143.7 Cubic Feet
Cylinder Pressure: 2016 PSIG
Valve Outlet: 660
Certification Date: Nov 06, 2019

Expiration Date: Nov 06, 2027

Certification performed in accordance with "EPA Traceability Protocol for Assay and Certification of Gaseous Calibration Standards (May 2012)" document EPA 600/R-12/531, using the assay procedures listed. Analytical Methodology does not require correction for analytical interference. This cylinder has a total analytical uncertainty as stated below with a confidence level of 95%. There are no significant impurities which affect the use of this calibration mixture. All concentrations are on a mole/mole basis unless otherwise noted.

Do Not Use This Cylinder below 100 psig, i.e. 0.7 megapascals.

ANALYTICAL RESULTS

Component	Requested Concentration	Actual Concentration	Protocol Method	Total Relative Uncertainty	Assay Dates
NOX	55.00 PPM	54.81 PPM	G1	+/- 0.9% NIST Traceable	10/29/2019, 11/06/2019
NITRIC OXIDE	55.00 PPM	54.80 PPM	G1	+/- 0.9% NIST Traceable	10/29/2019, 11/06/2019
SULFUR DIOXIDE	55.00 PPM	52.99 PPM	G1	+/- 1.0% NIST Traceable	10/29/2019, 11/06/2019
METHANE	180.0 PPM	172.9 PPM	G1	+/- 0.7% NIST Traceable	10/29/2019
PROPANE	180.0 PPM	178.5 PPM	G1	+/- 1.3% NIST Traceable	10/30/2019
CARBON DIOXIDE	950.0 PPM	958.7 PPM	G1	+/- 0.6% NIST Traceable	10/29/2019
CARBON MONOXIDE	4500 PPM	4469 PPM	G1	+/- 0.7% NIST Traceable	10/30/2019
NITROGEN	Balance				

CALIBRATION STANDARDS

Type	Lot ID	Cylinder No	Concentration	Uncertainty	Expiration Date
NTRM	16060657	CC465102	50.42 PPM NITRIC OXIDE/NITROGEN	+/- 0.8%	Jun 27, 2020
PRM	PRM	D562879	10.01 PPM NITROGEN DIOXIDE/AIR	+/- 1.9%	Aug 17, 2018
NTRM	17060225	EB0079096	100.3 PPM NITRIC OXIDE/NITROGEN	+/- 1.0%	Jul 23, 2023
RGM	12362	SG916305BAL	4.701% % PROPANE/NITROGEN	+/- 0.3%	Jun 04, 2020
GMIS	124206889114	CC322698	4.432 PPM NITROGEN DIOXIDE/NITROGEN	+/- 2.0%	Aug 15, 2021
NTRM	14010338	ND48595	49.08 PPM SULFUR DIOXIDE/NITROGEN	+/- 0.9%	Apr 17, 2024
NTRM	12060910	CC356255	98.05 PPM METHANE/NITROGEN	+/- 0.6%	Dec 22, 2023
NTRM	10060806	CC317625	933.7 PPM CARBON DIOXIDE/NITROGEN	+/- 0.5	May 09, 2020
NTRM	080123	KAL004604	4857 PPM CARBON MONOXIDE/NITROGEN	+/- 0.6%	Jun 07, 2024
GMIS	124504060104	CC86856	4.8803 % PROPANE/NITROGEN	+/- 0.4%	Oct 22, 2023

The SRM, PRM or RGM noted above is only in reference to the GMIS used in the assay and not part of the analysis.

ANALYTICAL EQUIPMENT

Instrument/Make/Model	Analytical Principle	Last Multipoint Calibration
Nicolet 6700 AHR0801549 CO2	FTIR	Oct 17, 2019
Horiba VIA510 CO RS2EGL6K	Nondispersive Infrared (NDIR)	Oct 30, 2019
Nicolet 6700 AHR0801549 CH4	FTIR	Oct 17, 2019
Nicolet 6700 AHR0801549 NO	FTIR	Oct 17, 2019
Nicolet 6700 AHR0801549 NO	FTIR	Oct 17, 2019
Varian 3800 C3H8	Gas Chromatograph	Oct 02, 2019
Nicolet 6700 AHR0801549 SO2	FTIR	Oct 17, 2019

Triad Data Available Upon Request

NOTES: GROSS WEIGHT: 28,750 g

NET WEIGHT: 4,327.9 g

Signature on file

Approved for Release

Calibration Certificate

Part Number: 721A2601

Description: Micromate with DIN Geophone

Serial Number: UM20764

Calibration Date: **AUG 24 2022**


Calibration Reference Equipment: 714J7402

Instantel certifies that the above product was calibrated in accordance with the applicable Instantel procedures. These procedures are part of a quality system that is designed to assure that the product listed above meets or exceeds Instantel specifications.

Instantel further certifies that the measurement instruments used during the calibration of this product are traceable to the National Institute of Standards and Technology; or National Research Council of Canada. Evidence of traceability is on file at Instantel and is available upon request.

The environment in which this product was calibrated is maintained within the operating specifications of the instrument.

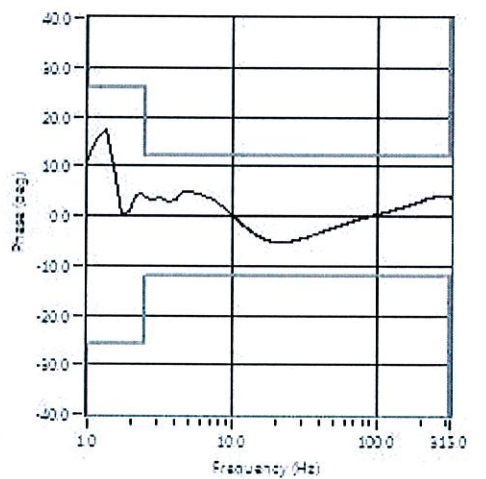
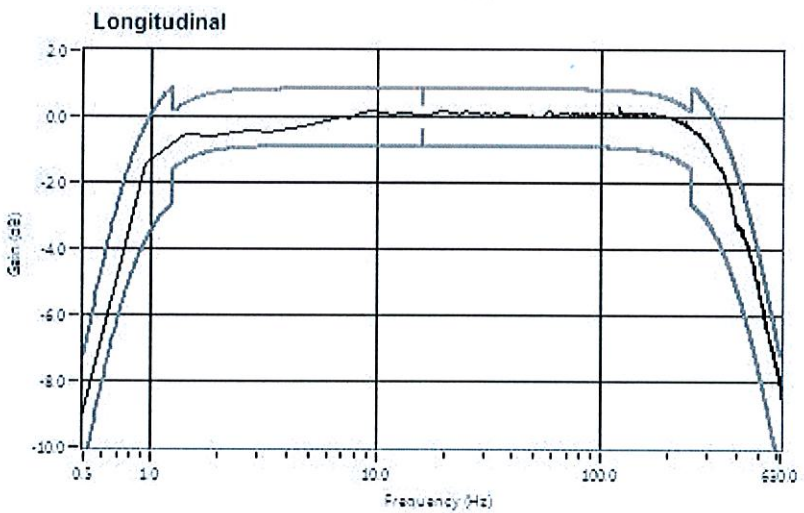
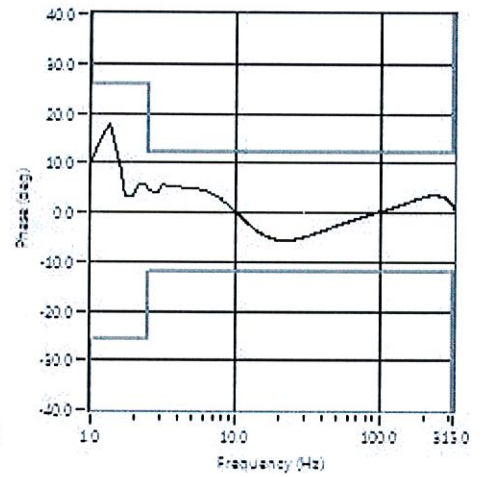
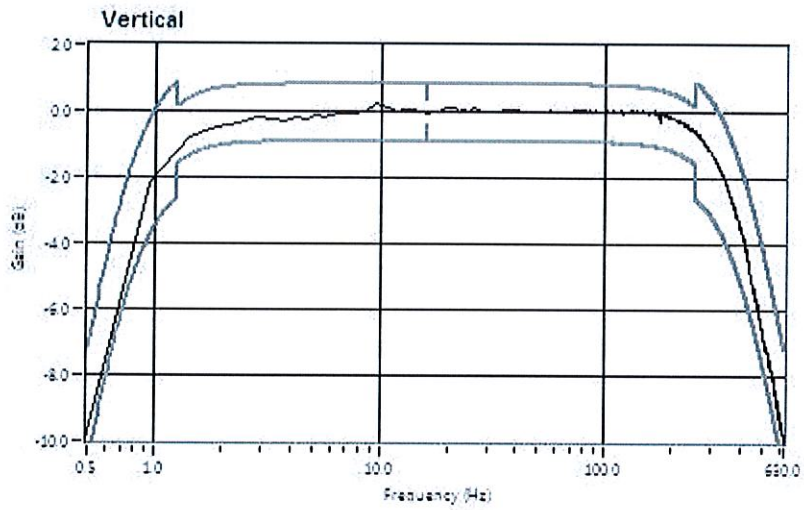
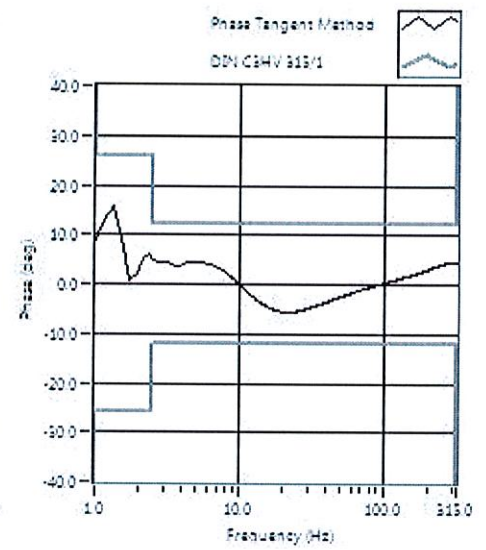
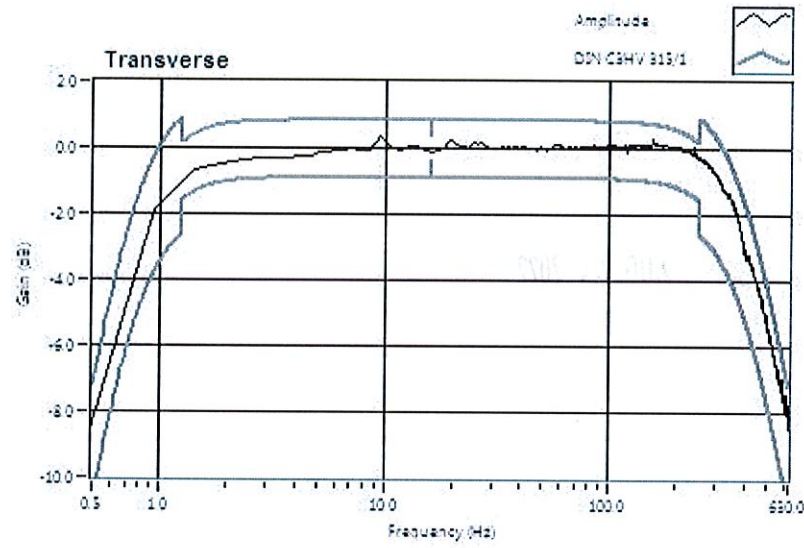
Please note that the sensor check function is intended to check that the sensors are connected to the unit, installed in the proper orientation and sufficiently level to operate properly. This function should not be confused with a formal calibration, which requires the sensors be checked against a reference that is traceable to a known standard. Instantel recommends that products be returned to Instantel or an authorized service and calibration facility for annual calibration.



Instantel®

309 Legget Drive, Ottawa, Ontario, K2K 3A3, (613) 592-4642

Frequency Response of UM20764





TECHNOLOGY PROMOTION ASSOCIATION (THAILAND-JAPAN)
CORPORATE SERVICES 3: EQUIPMENT CALIBRATION AND TESTING SERVICES
534/4 PATTANAKARN ROAD SOI 18, SUANLUANG, SUANLUANG BANGKOK 10250
TEL. 0-2717-3000-27 FAX. 0-2719-9484



Cert.No.: 22CH674

Page.: 1 of 3

Certificate of Calibration

Equipment : pH Meter
Manufacturer : Mettler Toledo
Model : SevenCompact S220
Serial No. : B635935610
ID No. : TLC-L067
Condition As-Received: Used Item
Received Date : 13 May 2022
Calibration Date : 17 May 2022
Reference : 2205-0369DN-1
Submitted by : Tops-Lab Consultants Co.,Ltd.
189 Moo. 3 Bangrakphatthana,
Bangbuathong, Nonthaburi 11110
Ambient Temperature : (25 ± 2.5) °C
Relative Humidity : (50 ± 15) %
Calibration Procedure : In - house method :
- CP-CH5 by direct measurement with standard
voltage calibrator and direct measurement with
certified reference material (CRM)
- CP-CH8 by comparison with standard thermometer

Calibrated by : Warakorn Lernagtrakul

Approved by :

(✓) Malee Butkruea
() Saithip Meangmai
() Warakorn Lernagtrakul

Issue Date : 20 May 2022

The Uncertainties are for a confidence probability of approximately 95%

This certificate may not be reproduced other than in full, except with the prior written
Approval of the head of Corporate Services 3 : Equipment Calibration and Testing Services.

A 0041347



Cert.No.: 22CH674

Page.: 2 of 3

Condition of this calibration result

1. Reference Standard Instrument : -

<u>Instrument</u>	<u>Serial No.</u>	<u>ID No.</u>	<u>Cert. No.</u>	<u>Due Date</u>
1) Document Process Calibrator	54030049	130RC116	21E2682	25 Aug 2022
2) Ref. Standard Thermometer	4982054	110RC044	2111201	26 Oct 2022

This certification is traceable to the International System of Unit maintained at:-

- Traceable to National Institute of Metrology (Thailand), NIMT

2. Certified Reference Materials : The measurement results are traceable to SI through CPA chem Ltd., ANSI-ASQ National Accreditation Board, Accredited No. AR-1835

<u>Buffer Solution</u>	<u>Manufacturer</u>	<u>Lot No.</u>	<u>Exp. date</u>
pH 4.008	CPA chem	788995	01 Jan 2024
pH 6.985	CPA chem	788997	01 Jan 2023
pH 10.015	CPA chem	766824	04 Sep 2022

3. This certificate is valid only to the item calibrated on date and place of calibration.

Calibration Results

Function : mV Measurement

Performing standard curve by Fluke at pH (4,7,10)

Unit Under Calibration	Nominal Value	Standard Voltage Input	Actual Reading		Uncertainty of Measurement (±mV)	Coverage factor k
	pH	mV	mV	pH		
pH Meter S/N.: B635935610	4.000	177.48	177.4	4.000	0.058	2.00
	7.000	0.00	0.0	7.000	0.058	2.00
	10.000	-177.48	-177.5	10.000	0.058	2.00



Cert.No.: 22CH674

Page.: 3 of 3

Calibration Results**Function : pH Measurement**

Performing three buffers standard curve by using buffer nominal pH (4,7,10)

Unit Under Calibration	Standard pH Buffer Solution	Actual pH Reading	Actual mV Reading (mV)	Uncertainty of pH measurement (\pm)	Coverage factor k
pH Electrode S/N.: 6544014	4.008	4.007	171.3	0.0045	2.00
	6.985	6.985	-2.6	0.0084	2.00
	10.015	10.014	-177.5	0.0067	2.00

Function : Temperature Measurement**(*) Without adjustment**

This equipment was connected with Temperature Probe;

- Model : InLab Expert Pro-ISM
- Serial No. : 6544014

Dimension of probe;

- Length : 120 mm.
- Diameter : 12 mm.
- Immersion Depth : 100 mm.

Calibration Point ($^{\circ}\text{C}$)	Standard Temperature ($^{\circ}\text{C}$)	UUC* Reading ($^{\circ}\text{C}$)	Error ($^{\circ}\text{C}$)	Uncertainty of measurement (\pm $^{\circ}\text{C}$)	Coverage factor k
23.0	23.003	23.0	-0.003	0.13	2.00
25.0	25.003	25.0	-0.003	0.13	2.00
27.0	27.003	27.0	-0.003	0.13	2.00

Remark : - UUC* = Unit Under Calibration

The reported uncertainty of measurement was based on a standard uncertainty multiplied by a coverage factor k , providing a level of confidence of approximately 95 %.

-o0o-



CERTIFICATE No : 22M4923

REFERENCE No : 65109-2

PAGE : 1 OF 2

Certificate of Calibration

EQUIPMENT : ELECTRONIC BALANCE

MANUFACTURER : METTLER TOLEDO

MODEL : MS205DU

SERIAL No : B420605448

ID No : TLC-L038

CONDITION AS RECEIVED : USED ITEM

SUBMITTED BY : TOPS-LAB CONSULTANTS CO., LTD.
189 MOO.3 BANGRAKPHATTHANA
BANGBUATHONG NONTABURI 11110

CALIBRATED BY :

CALIBRATION DATE :

APPROVED BY :

ISSUED DATE :

RECEIVED DATE :



CERTIFICATE No : 22M4923

PAGE : 2 OF 2

Calibration Report

EQUIPMENT : ELECTRONIC BALANCE MODEL : MS205DU
MANUFACTURER : METTLER TOLEDO S/N : B420605448
ID No : TLC-L038 RECEIVED DATE : 23-May-22
AIR PRESSURE : 1006mbar \pm 1mbar CALIBRATION DATE : 23-May-22
AMBIENT TEMPERATURE : 24°C \pm 1°C RELATIVE HUMIDITY : 54 %RH \pm 10 % RH

CONDITION OF THIS RESULTS OF CALIBRATION

1. THIS INSTRUMENT WAS CALIBRATED BY ACCORDING TO UKAS LAB 14 EDITION 6:2019 BY USING KNOWN WEIGHT STANDARD WEIGHT. THE BALANCE WAS ADJUSTED USING INTERNAL WEIGHT TO ADJUST. THE BALANCE HAS NO ZERO TRACKING FUNCTION. REPEATABILITY WAS MEASURED BY USING 10 REPEATED MEASUREMENTS. LINEARITY WAS MEASURED COVERING 10 POINTS, EVENLY SPREAD OVER THE RANGE. THE INSTRUMENT WAS SET ZERO BEFORE PERFORMING THE LINEARITY TEST. OFF-CENTER LOADING WAS MEASURED BY USING STANDARD WEIGHTS PLACED ON THE PAN AND MOVED TO VARIOUS POSITIONS ON THE PAN.

2. REFERENCE STANDARD INSTRUMENTS :-

INSTRUMENT	MODEL	SERIAL No	CERTIFICATE No	DUE DATE
1) STANDARD WEIGHT SET	E2	QK-I-151	C02210415	09-Feb-23
2) STANDARD WEIGHT	E2	15843	C02210419	10-Feb-23
3) STANDARD WEIGHT	E2	QK-I-349	M2103235S	26-Mar-23

3. THIS RESULT WAS FOUND ACCURATE AS SHOWN ON DATE AND PLACE OF CALIBRATION ONLY.

4. THIS RESULT EXCLUDE LONG TERM STABILITY OF THE UNIT UNDER CALIBRATION.

5. THIS CERTIFICATE IS TRACEABLE TO THE INTERNATIONAL SYSTEM OF UNIT MAINTAINED AT:-

- NATIONAL INSTITUTE OF METROLOGY (THAILAND) THROUGH CENTRAL BUREAU OF WEIGHTS&MEASURES

RESULT OF CALIBRATION :- WITHOUT ADJUSTMENT

1. ZERO SETTING FUNCTION : NORMAL

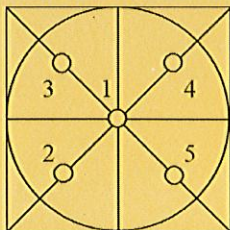
2. TARE FUNCTION : NORMAL

3. REPEATABILITY OF READING AT 200 g WAS 0.000045 g

4. DEPARTURE FROM NOMINAL VALUE/ LINEARITY

NOMINAL VALUE (g)	BALANCE READING (g)	CORRECTION (g)	UNCERTAINTY (\pm g)
0.000	0.0000	0.0000	0.000075
0.100	0.1000	0.0000	0.000075
0.20	0.2000	0.0000	0.000076
0.5	0.5000	0.0000	0.000076
1.0	1.0000	0.0000	0.000077
2.0	2.0000	0.0000	0.000077
5.0	5.0000	0.0000	0.000079
10.0	10.0000	0.0000	0.000082
20.0	20.0000	0.0000	0.000086
50.0	50.0000	0.0000	0.00011
100.0	100.0000	0.0000	0.00019
200.0	199.9999	0.0001	0.00032

5. OFF CENTER LOADING ERROR



POINT	READING (g)
1	100.0000
2	100.0000
3	99.9999
4	100.0000
5	100.0000
OFF-CENTER LOADING	0.0001

NOTE: THIS CALIBRATION WAS CARRIED OUT AT THE CUSTOMER'S PLACE AT PRODUCTION AREA
THE REPORTED UNCERTAINTY OF MEASUREMENT WAS BASED ON A STANDARD UNCERTAINTY MULTIPLIED BY A COVERAGE FACTOR $k=2$, PROVIDING A LEVEL OF CONFIDENCE APPROXIMATELY 95%.

END OF CALIBRATION REPORT



QUALITY CALIBRATION CO.,LTD.

235 Petchkasem 63/2 Road, Laksong, Bangkae, Bangkok 10160

Tel (662) 421-5402, (662) 444-0152-3, Fax (662) 809-4584

www.qcalibration.com



CERTIFICATE No : 22T4933

REFERENCE No : 65110-4

PAGE : 1 OF 2

Certificate of Calibration

EQUIPMENT : WATER BATH

MANUFACTURER : MEMMERT

MODEL : WNE 14

SERIAL No : L413.1292

ID No : TLC-L030

CONDITION AS RECEIVED : USED ITEM

SUBMITTED BY : TOPS-LAB CONSULTANTS CO., LTD.
189 MOO.3 BANGRAKPHATTHANA
BANGBUATHONG NONTABURI 11110

CALIBRATED BY :

CALIBRATION DATE :

APPROVED BY :

ISSUED DATE :

RECEIVED DATE :

THIS CERTIFICATE MAY NOT BE REPRODUCED OTHER THAN IN FULL EXCEPT WITH THE PRIOR WRITTEN APPROVAL OF
QUALITY CALIBRATION CO., LTD.



QUALITY CALIBRATION CO.,LTD.

235 Petchkasem 63/2 Road, Laksong, Bangkae, Bangkok 10160

Tel (662) 421-5402, (662) 444-0152-3, Fax (662) 809-4584

www.qcalibration.com

CERTIFICATE No : 22T4933

PAGE : 2 OF 2

Calibration Report

EQUIPMENT : WATER BATH
MANUFACTURER : MEMMERT
ID NUMBER : TLC-L030
RECEIVED DATE : 23-May-22
AMBIENT TEMPERATURE : 30 °C ± 1 °C
MODEL : WNE 14
SERIAL NUMBER : L413.1292
CALIBRATION DATE : 23-May-22
RELATIVE HUMIDITY : 55 %RH ± 10 % RH

CONDITION OF THIS RESULTS OF CALIBRATION

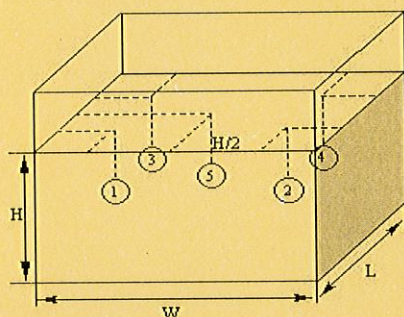
1. THIS INSTRUMENT WAS CALIBRATED ACCORDING TO ASTM E715-80 (REAPPROVED 2001) BY COMPARISON WITH CALIBRATED RTD. THE PROBES WERE PLACED ON FIVE POINTS AND LOCATED ONE PROBE IN EACH OF THE FOUR CORNERS OF THE BATH AND PLACED THE FIFTH RTD WITHIN 2.5 cm. OF THE GEOMETRIC CENTER OF THE WATER VOLUME (REFERENCE LOCATION) UNDER NO LOAD CONDITION.

2. REFERENCE STANDARD INSTRUMENTS :-

INSTRUMENT	MODEL	SERIAL No	CERTIFICATE No	DUE DATE
1) DATA LOGGER WITH RTD	2625A	6603614	21T6761	05-Jul-22

3. THIS RESULT WAS FOUND ACCURATE AS SHOWN ON DATE AND PLACE OF CALIBRATION ONLY.
4. THIS RESULT EXCLUDE LONG TERM STABILITY OF THE UNIT UNDER CALIBRATION.
5. THIS CERTIFICATE IS TRACEABLE TO THE INTERNATIONAL SYSTEM OF UNIT MAINTAINED AT:-
- NATIONAL INSTITUTE OF METROLOGY (THAILAND) THROUGH QUALITY CALIBRATION CO.,LTD.

RESULT OF CALIBRATION :- WITHOUT ADJUSTMENT



PROBE INSTALLATION
POSITION IN THE BATH

GENERAL INFORMATION

Overall Variation of Ambient Temperature around the Bath (°C) : 2.7
Overall Variation of Line Voltage (V) : 8
Instrument Condition : Normal
Bath Inner Size (W*L*H) : 32*36*15.5 cm

BATH PERFORMANCE

Controller Temperature (°C)	Temperature Stability (±°C)	Radius Uniformity (°C)	Axial Uniformity (°C)	Overall Variation (°C)
85.0	0.10	0.18	0.13	0.37
95.0	0.14	0.15	0.16	0.41

TEMPERATURE MEASUREMENT ACCURACY TEST

Controller Temp (°C)	Indicating Temp (°C)	Measured Temperature (°C) at Spread Locations					Uncertainty (± °C)
		#1	#2	#3	#4	Ref. 5	
85.0	85.0	84.69	84.61	84.75	84.70	84.79	0.18
95.0	95.0	94.60	94.52	94.46	94.49	94.58	0.21

NOTE 1 : THE UNCERTAINTY OF MEASUREMENT EXCLUDED TEMPERATURE UNIFORMITY OF THE BATH.

NOTE 2 : THIS CALIBRATION WAS CARRIED OUT AT THE CUSTOMER'S PLACE AT LABORATORY AREA.

THE REPORTED UNCERTAINTY OF MEASUREMENT WAS BASED ON A STANDARD UNCERTAINTY MULTIPLIED BY A COVERAGE FACTOR k =2, PROVIDING A LEVEL OF CONFIDENCE APPROXIMATELY 95%.

END OF CALIBRATION REPORT



QUALITY CALIBRATION CO.,LTD.

235 Petchkasem 63/2 Road, Laksong, Bangkae, Bangkok 10160

Tel (662) 421-5402, (662) 444-0152-3, Fax (662) 809-4584

www.qcalibration.com



CERTIFICATE No : 22T4924

REFERENCE No : 65109-3

PAGE : 1 OF 2

Certificate of Calibration

EQUIPMENT : HOT AIR OVEN (AIR CHAMBER)

MANUFACTURER : MEMMERT

MODEL : UF 55

SERIAL No : B214.0908

ID No : TLC-L029

CONDITION AS RECEIVED : USED ITEM

SUBMITTED BY : TOPS-LAB CONSULTANTS CO., LTD.
189 MOO.3 BANGRAKPHATTHANA
BANGBUATHONG NONTHABURI 11110

CALIBRATED BY :

CALIBRATION DATE :

APPROVED BY :

ISSUED DATE :

RECEIVED DATE :



CERTIFICATE No : 22T4924

PAGE : 2 OF 2

Calibration Report

EQUIPMENT : HOT AIR OVEN (AIR CHAMBER)
MANUFACTURER : MEMMERT
MODEL : UF 55
ID No : TLC-L029
RECEIVED DATE : 23-May-22
AMBIENT TEMPERATURE : 28 °C ± 1 °C

S/N : B214.0908
CALIBRATION DATE : 23-May-22
RELATIVE HUMIDITY : 52 %RH ± 10 %RH

CONDITION OF THIS RESULTS OF CALIBRATION

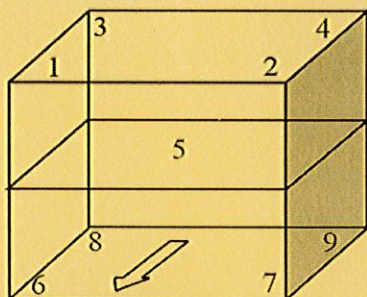
1. THIS INSTRUMENT WAS CALIBRATED ACCORDING TO TLAS G-20 BY COMPARISON WITH CALIBRATED RTD Pt100 UNDER NO LOAD CONDITION. THE TEMPERATURE PROBES WERE PLACED ON NINE POINTS AND LOCATED ONE THERMOMETER PROBE IN EACH OF THE EIGHT CORNERS OF THE CHAMBER AND WAS AWAY FROM THE EACH WALL OF 5 cm TO 10 cm. AND PLACED THE NINTH THERMOMETER PROBE WITHIN 2.5 cm. OF THE GEOMETRIC CENTER OF THE CHAMBER. THE UNIFORMITY WAS MEASURED BETWEEN REFERENCE PROBE AND OTHER PROBES AT THE SAME TIME.

2. REFERENCE STANDARD INSTRUMENTS :-

<u>INSTRUMENT</u>	<u>MODEL</u>	<u>SERIAL No</u>	<u>CERTIFICATE No</u>	<u>DUE DATE</u>
1) DATA LOGGER WITH RTD	HYDRA 2635A	7408027	21T6766	10-Jul-22

3. THIS RESULT WAS FOUND ACCURATE AS SHOWN ON DATE AND PLACE OF CALIBRATION ONLY.
4. THIS RESULT EXCLUDE LONG TERM STABILITY OF THE UNIT UNDER CALIBRATION.
5. THIS CERTIFICATE IS TRACEABLE TO THE INTERNATIONAL SYSTEM OF UNIT MAINTAINED AT:-
- NATIONAL INSTITUTE OF METROLOGY (THAILAND) THROUGH QUALITY CALIBRATION CO.,LTD.

RESULT OF CALIBRATION :- WITHOUT ADJUSTMENT



FRONT

GENERAL INFORMATION

Overall Ambient Temperature around the Chamber (°C) variation : 0
Overall Line Voltage (V) variation : 9
Instrument Condition : Normal
Chamber Size (W*L*H): 40*33*40 cm

CHAMBER PERFORMANCE

Controller Temperature (°C)	Indicating Temperature (°C)	Temperature Stability (±°C)	Temperature Uniformity (°C)	Overall Variation (°C)
104.0	104.0	0.23	1.08	1.45
180.0	180.0	0.52	1.41	1.70

TEMPERATURE MEASUREMENT ACCURACY TEST

Controller Temp (°C)	Indicating Temp (°C)	Measured Temperature (°C) at Spread Locations									Uncertainty (± °C)
		#1	#2	#3	#4	Ref. 5	#6	#7	#8	#9	
104.0	104.0	104.85	103.82	104.13	104.31	104.60	104.22	104.58	104.11	104.54	0.38
180.0	180.0	180.78	179.90	180.60	180.22	179.80	180.07	180.62	180.11	180.23	1.1

NOTE 1 : THE UNCERTAINTY OF MEASUREMENT EXCLUDED TEMPERATURE UNIFORMITY OF THE CHAMBER.

NOTE 2: LOCATION 5 WAS REFERENCE LOCATION.

NOTE 3 : THIS CALIBRATION WAS CARRIED OUT AT THE CUSTOMER'S PLACE AT LABORATORY AREA.

THE REPORTED UNCERTAINTY OF MEASUREMENT WAS BASED ON A STANDARD UNCERTAINTY MULTIPLIED BY A COVERAGE FACTOR k =2, PROVIDING A LEVEL OF CONFIDENCE APPROXIMATELY 95%.

END OF CALIBRATION REPORT



QUALITY CALIBRATION CO.,LTD.

235 Petchkasem 63/2 Road, Laksong, Bangkae, Bangkok 10160

Tel (662) 421-5402, (662) 444-0152-3, Fax (662) 809-4584

www.qcalibration.com



CERTIFICATE No : 22T4929

REFERENCE No : 65109-8

PAGE : 1 OF 2

Certificate of Calibration

EQUIPMENT : INCUBATOR

MANUFACTURER : AQUALYTIC

MODEL : ET618-4

SERIAL No : 0109/13922

ID No : TLC-L005

CONDITION AS RECEIVED : USED ITEM

SUBMITTED BY : TOPS-LAB CONSULTANTS CO., LTD.
189 MOO.3 BANGRAKPHATTHANA
BANGBUATHONG NONTHABURI 11110

CALIBRATED BY :

CALIBRATION DATE :

APPROVED BY :

ISSUED DATE :

RECEIVED DATE :



CERTIFICATE No : 22T4929

PAGE : 2 OF 2

Calibration Report

EQUIPMENT : INCUBATOR
MANUFACTURER : AQUALYTIC
MODEL : ET618-4
ID No : TLC-L005
RECEIVED DATE : 23-May-22
AMBIENT TEMPERATURE : 29 °C ± 1 °C

S/N : 0109/13922
CALIBRATION DATE : 23-May-22
RELATIVE HUMIDITY : 53 %RH ± 10 %RH

CONDITION OF THIS RESULTS OF CALIBRATION

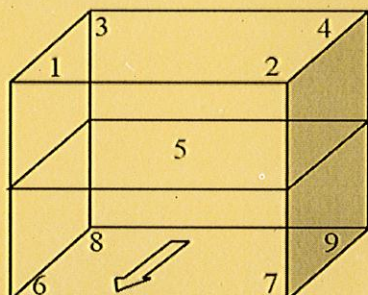
1. THIS INSTRUMENT WAS CALIBRATED ACCORDING TO TLAS G-20 BY COMPARISON WITH CALIBRATED RTD Pt100 UNDER NO LOAD CONDITION. THE TEMPERATURE PROBES WERE PLACED ON NINE POINTS AND LOCATED ONE THERMOMETER PROBE IN EACH OF THE EIGHT CORNERS OF THE CHAMBER AND WAS AWAY FROM THE EACH WALL OF 5 cm TO 10 cm. AND PLACED THE NINTH THERMOMETER PROBE WITHIN 2.5 cm. OF THE GEOMETRIC CENTER OF THE CHAMBER. THE UNIFORMITY WAS MEASURED BETWEEN REFERENCE PROBE AND OTHER PROBES AT THE SAME TIME.

2. REFERENCE STANDARD INSTRUMENTS :-

INSTRUMENT	MODEL	SERIAL No	CERTIFICATE No	DUE DATE
1) DATA LOGGER WITH RTD	HYDRA 2635A	7408027	21T6766	10-Jul-22

3. THIS RESULT WAS FOUND ACCURATE AS SHOWN ON DATE AND PLACE OF CALIBRATION ONLY.
4. THIS RESULT EXCLUDE LONG TERM STABILITY OF THE UNIT UNDER CALIBRATION.
5. THIS CERTIFICATE IS TRACEABLE TO THE INTERNATIONAL SYSTEM OF UNIT MAINTAINED AT:-
- NATIONAL INSTITUTE OF METROLOGY (THAILAND) THROUGH QUALITY CALIBRATION CO.,LTD.

RESULT OF CALIBRATION :- WITHOUT ADJUSTMENT



FRONT

GENERAL INFORMATION

Overall Ambient Temperature around the Chamber (°C) variation : 0
Overall Line Voltage (V) variation : 5
Instrument Condition : Normal
Chamber Size (W*L*H): 55*44*57 cm

CHAMBER PERFORMANCE

Controller Temperature (°C)	Indicating Temperature (°C)	Temperature Stability (±°C)	Temperature Uniformity (°C)	Overall Variation (°C)
20.0	20.0	0.15	0.47	0.68

TEMPERATURE MEASUREMENT ACCURACY TEST

Controller Temp (°C)	Indicating Temp (°C)	Measured Temperature (°C) at Spread Locations									Uncertainty (± °C)
		#1	#2	#3	#4	Ref. 5	#6	#7	#8	#9	
20.0	20.0	19.85	19.46	19.84	19.91	19.86	19.88	19.86	19.83	19.88	0.25

NOTE 1 : THE UNCERTAINTY OF MEASUREMENT EXCLUDED TEMPERATURE UNIFORMITY OF THE CHAMBER.

NOTE 2: LOCATION 5 WAS REFERENCE LOCATION.

NOTE 3 : THIS CALIBRATION WAS CARRIED OUT AT THE CUSTOMER'S PLACE AT LABORATORY AREA.

THE REPORTED UNCERTAINTY OF MEASUREMENT WAS BASED ON A STANDARD UNCERTAINTY MULTIPLIED BY A COVERAGE FACTOR k =2, PROVIDING A LEVEL OF CONFIDENCE APPROXIMATELY 95%.

END OF CALIBRATION REPORT



QUALITY CALIBRATION CO.,LTD.

235 Petchkasem 63/2 Road, Laksong, Bangkae, Bangkok 10160

Tel (662) 421-5402, (662) 444-0152-3, Fax (662) 809-4584

www.qcalibration.com



CERTIFICATE No : 22T4930

REFERENCE No : 65110-1

PAGE : 1 OF 2

Certificate of Calibration

EQUIPMENT : FREEZER

MANUFACTURER : SANDEN INTERCOOL

MODEL : YPR-068S

SERIAL No : YPR068201S-1011-00028

ID No : TLC-L008

CONDITION AS RECEIVED : USED ITEM

SUBMITTED BY : TOPS-LAB CONSULTANTS CO., LTD.
189 MOO.3 BANGRAKPHATTHANA
BANGBUATHONG NONTHABURI 11110

CALIBRATED BY :

CALIBRATION DATE :

APPROVED BY :

ISSUED DATE :

RECEIVED DATE :

THIS CERTIFICATE MAY NOT BE REPRODUCED OTHER THAN IN FULL EXCEPT WITH THE PRIOR WRITTEN APPROVAL OF
QUALITY CALIBRATION CO., LTD.



CERTIFICATE No : 22T4930

PAGE : 2 OF 2

Calibration Report

EQUIPMENT : FREEZER
MANUFACTURER : SANDEN INTERCOOL
ID No : TLC-L008
RECEIVED DATE : 23-May-22
AMBIENT TEMPERATURE : 28 °C ± 1 °C

MODEL : YPR-068S
SERIAL NUMBER : YPR068201S-1011-00028
CALIBRATION DATE : 23-May-22
RELATIVE HUMIDITY : 57 %RH ± 10 % RH

CONDITION OF THIS RESULTS OF CALIBRATION

1. THIS INSTRUMENT WAS CALIBRATED ACCORDING TO TLAS G-20 BY COMPARISON WITH CALIBRATED THERMOCOUPLE TYPE K UNDER NO LOAD CONDITION. THE THERMOCOUPLES WERE PLACED ON 13 POINTS AND LOCATED AS THE PICTURE BELOW AND WAS AWAY FROM THE EACH WALL OF 5 cm TO 10 cm. AND PLACED THE SEVENTH THERMOCOUPLE WITHIN 2.5 cm. OF THE GEOMETRIC CENTER OF THE CHAMBER. THE UNIFORMITY WAS MEASURED BETWEEN REFERENCE PROBE AND OTHER PROBES AT THE SAME TIME.

2. REFERENCE STANDARD INSTRUMENTS :-

<u>INSTRUMENT</u>	<u>MODEL</u>	<u>SERIAL No</u>	<u>CERTIFICATE No</u>	<u>DUE DATE</u>
1) DATA LOGGER WITH TC TYPE K	HYDRA 2635A	8009008	21T6767	10-Jul-22

3. THIS RESULT WAS FOUND ACCURATE AS SHOWN ON DATE AND PLACE OF CALIBRATION ONLY.
4. THIS RESULT EXCLUDE LONG TERM STABILITY OF THE UNIT UNDER CALIBRATION.
5. THIS CERTIFICATE IS TRACEABLE TO THE INTERNATIONAL SYSTEM OF UNIT MAINTAINED AT:-
- NATIONAL INSTITUTE OF METROLOGY (THAILAND) THROUGH QUALITY CALIBRATION CO.,LTD.

RESULT OF CALIBRATION :- WITHOUT ADJUSTMENT

GENERAL INFORMATION

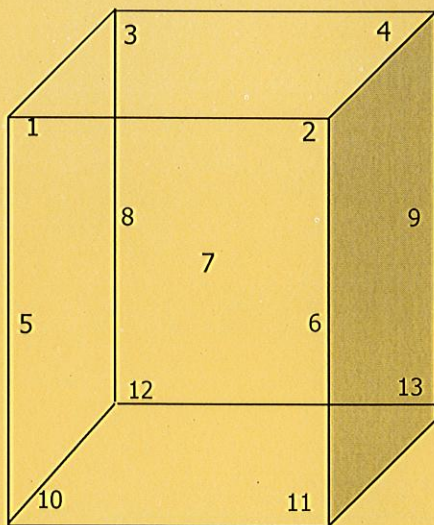
Overall Ambient Temperature around the Chamber (°C) variation : 0
Overall Line Voltage (V) variation : 2
Instrument Condition : Normal
Chamber Size (W*L*H): 58*58*130 cm

CHAMBER PERFORMANCE

Controller Temperature (°C)	Indicating Temperature (°C)	Temperature Stability (±°C)	Temperature Uniformity (°C)	Overall Variation (°C)
3	3	0.7	0.8	2.0

TEMPERATURE MEASUREMENT ACCURACY TEST

Controller temperature (°C)		3
Indicating Temperature		3
Measured Temperature (°C) at Spread Locations	1	3.4
	2	3.3
	3	3.3
	4	3.3
	5	3.0
	6	2.9
	7 Ref.	2.8
	8	3.2
	9	3.1
	10	3.0
	11	2.9
	12	2.8
	13	2.7
Uncertainty of Measurement(± °C)		1.2



FRONT


NOTE 1 : THE UNCERTAINTY OF MEASUREMENT EXCLUDED TEMPERATURE UNIFORMITY OF THE CHAMBER.

NOTE 2 : LOCATION 7 WAS REFERENCE LOCATION.

NOTE 3 : THIS CALIBRATION WAS CARRIED OUT AT THE CUSTOMER'S PLACE AT LABORATORY AREA.

THE REPORTED UNCERTAINTY OF MEASUREMENT WAS BASED ON A STANDARD UNCERTAINTY MULTIPLIED BY A COVERAGE FACTOR k =2, PROVIDING A LEVEL OF CONFIDENCE APPROXIMATELY 95%.

END OF CALIBRATION REPORT



ภาคผนวก 16

มาตรฐานและกฎหมายที่เกี่ยวข้อง



ประกาศคณะกรรมการสิ่งแวดล้อมแห่งชาติ
ฉบับที่ ๒๔ (พ.ศ. ๒๕๔๗)
เรื่อง กำหนดมาตรฐานคุณภาพอากาศในบรรยากาศโดยทั่วไป

อาศัยอำนาจตามความในมาตรา ๓๒ และมาตรา ๓๔ แห่งพระราชบัญญัติส่งเสริมและรักษาคุณภาพสิ่งแวดล้อมแห่งชาติ พ.ศ. ๒๕๓๕ อันเป็นพระราชบัญญัติที่มีบทบัญญัติบางประการเกี่ยวกับการจำกัดสิทธิและเสรีภาพของบุคคล ซึ่งมาตรา ๒๙ ประกอบกับมาตรา ๓๕ มาตรา ๔๘ มาตรา ๕๐ และมาตรา ๕๑ ของรัฐธรรมนูญแห่งราชอาณาจักรไทยบัญญัติให้กระทำได้โดยอาศัยอำนาจตามบทบัญญัติแห่งกฎหมาย คณะกรรมการสิ่งแวดล้อมแห่งชาติ จึงได้มีมติในคราวการประชุมครั้งที่ ๒/๒๕๔๗ เมื่อวันที่ ๒๔ กุมภาพันธ์ ๒๕๔๗ ให้ปรับปรุงแก้ไขมาตรฐานคุณภาพอากาศในบรรยากาศโดยทั่วไป ดังต่อไปนี้

ข้อ ๑ ให้ยกเลิกความใน (๔) ของข้อ ๒ แห่งประกาศคณะกรรมการสิ่งแวดล้อมแห่งชาติ ฉบับที่ ๑๐ (พ.ศ. ๒๕๓๘) ออกตามความในพระราชบัญญัติส่งเสริมและรักษาคุณภาพสิ่งแวดล้อมแห่งชาติ พ.ศ. ๒๕๓๕ เรื่อง กำหนดมาตรฐานคุณภาพอากาศในบรรยากาศโดยทั่วไป และให้ใช้ความต่อไปนี้แทน


“(๔) ค่าเฉลี่ยของก๊าซซัลเฟอร์ไดออกไซด์ ในเวลา ๒๔ ชั่วโมง จะต้องไม่เกิน ๐.๑๒ ส่วนในล้านส่วน หรือไม่เกิน ๐.๓๐ มิลลิกรัมต่อลูกบาศก์เมตร และค่ามัธยฐานเลขคณิต (Arithmetic Mean) ในเวลา ๑ ปี จะต้องไม่เกิน ๐.๐๔ ส่วนในล้านส่วน หรือไม่เกิน ๐.๑๐ มิลลิกรัมต่อลูกบาศก์เมตร”

ข้อ ๒ ให้ยกเลิกความใน (๒) และ (๓) ของข้อ ๔ แห่งประกาศคณะกรรมการสิ่งแวดล้อมแห่งชาติ ฉบับที่ ๑๐ (พ.ศ. ๒๕๓๘) ออกตามความในพระราชบัญญัติส่งเสริมและรักษาคุณภาพสิ่งแวดล้อมแห่งชาติ พ.ศ. ๒๕๓๕ เรื่อง กำหนดมาตรฐานคุณภาพอากาศในบรรยากาศโดยทั่วไป และให้ใช้ความต่อไปนี้แทน

“(๒) ค่าเฉลี่ยของฝุ่นละอองขนาดไม่เกิน ๑๐ ไมครอน ในเวลา ๒๔ ชั่วโมง จะต้องไม่เกิน ๐.๑๒ มิลลิกรัมต่อลูกบาศก์เมตร และค่ามัชฌิมเลขคณิต (Arithmetic Mean) ในเวลา ๑ ปี จะต้องไม่เกิน ๐.๐๕ มิลลิกรัมต่อลูกบาศก์เมตร

(๓) ค่าเฉลี่ยของฝุ่นละอองรวมหรือฝุ่นละอองขนาดไม่เกิน ๑๐๐ ไมครอน ในเวลา ๒๔ ชั่วโมง จะต้องไม่เกิน ๐.๓๓ มิลลิกรัมต่อลูกบาศก์เมตร และค่ามัชฌิมเลขคณิต (Arithmetic Mean) ในเวลา ๑ ปี จะต้องไม่เกิน ๐.๑๐ มิลลิกรัมต่อลูกบาศก์เมตร”

ประกาศ ณ วันที่ ๙ สิงหาคม พ.ศ. ๒๕๔๗



ราชกิจจานุเบกษา ฉบับประกาศทั่วไป เล่ม ๑๒๑ ตอนพิเศษ ๑๐๔ ง วันที่ ๒๒ กันยายน ๒๕๔๗

ประกาศคณะกรรมการสิ่งแวดล้อมแห่งชาติ

เรื่อง กำหนดมาตรฐานฝุ่นละอองขนาดเล็กไม่เกิน ๒.๕ ไมครอน ในบรรยากาศโดยทั่วไป

โดยที่เป็นการสมควรปรับปรุงการกำหนดมาตรฐานฝุ่นละอองขนาดเล็กไม่เกิน ๒.๕ ไมครอน ในบรรยากาศโดยทั่วไป เพื่อเป็นเกณฑ์ทั่วไปสำหรับการส่งเสริม และรักษาคุณภาพสิ่งแวดล้อม ตามพระราชบัญญัติส่งเสริมและรักษาคุณภาพสิ่งแวดล้อมแห่งชาติ พ.ศ. ๒๕๓๕

อาศัยอำนาจตามความในมาตรา ๓๒ (๔) และมาตรา ๓๔ แห่งพระราชบัญญัติส่งเสริมและรักษาคุณภาพสิ่งแวดล้อมแห่งชาติ พ.ศ. ๒๕๓๕ และตามคำสั่งสำนักนายกรัฐมนตรี ที่ ๒๓๙/๒๕๖๓ ลงวันที่ ๑๓ สิงหาคม พ.ศ. ๒๕๖๓ เรื่อง มอบหมายและมอบอำนาจให้รองนายกรัฐมนตรี และรัฐมนตรีประจำสำนักนายกรัฐมนตรี ปฏิบัติหน้าที่ประธานกรรมการในคณะกรรมการต่าง ๆ ตามกฎหมาย และระเบียบสำนักนายกรัฐมนตรี และมติคณะกรรมการสิ่งแวดล้อมแห่งชาติ ในการประชุม ครั้งที่ ๒/๒๕๖๕ เมื่อวันที่ ๑๑ พฤษภาคม พ.ศ. ๒๕๖๕ จึงออกประกาศไว้ ดังต่อไปนี้

ข้อ ๑ ให้ยกเลิกประกาศคณะกรรมการสิ่งแวดล้อมแห่งชาติ ฉบับที่ ๓๖ (พ.ศ. ๒๕๕๓) เรื่อง กำหนดมาตรฐานฝุ่นละอองขนาดเล็กไม่เกิน ๒.๕ ไมครอน ในบรรยากาศโดยทั่วไป ลงวันที่ ๒๘ มกราคม พ.ศ. ๒๕๕๓

ข้อ ๒ กำหนดมาตรฐานฝุ่นละอองขนาดเล็กไม่เกิน ๒.๕ ไมครอน ในบรรยากาศโดยทั่วไป ค่าเฉลี่ยในเวลา ๒๔ ชั่วโมง จะต้องไม่เกิน ๕๐ ไมโครกรัมต่อลูกบาศก์เมตร โดยให้มีผลจนถึงวันที่ ๓๑ พฤษภาคม พ.ศ. ๒๕๖๖ และตั้งแต่วันที่ ๑ มิถุนายน พ.ศ. ๒๕๖๖ เป็นต้นไป ให้ค่าเฉลี่ย ในเวลา ๒๔ ชั่วโมง จะต้องไม่เกิน ๓๗.๕ ไมโครกรัมต่อลูกบาศก์เมตร

ข้อ ๓ กำหนดมาตรฐานฝุ่นละอองขนาดเล็กไม่เกิน ๒.๕ ไมครอน ในบรรยากาศโดยทั่วไป ค่ามัธยฐานเลขคณิต (Arithmetic Mean) ในเวลา ๑ ปี จะต้องไม่เกิน ๑๕ ไมโครกรัมต่อลูกบาศก์เมตร

ข้อ ๔ วิธีตรวจวัดค่าเฉลี่ยของฝุ่นละอองขนาดเล็กไม่เกิน ๒.๕ ไมครอน ตามข้อ ๒ และข้อ ๓ ให้ใช้วิธีตรวจวัด ดังนี้

๔.๑ วิธีตรวจวัดอ้างอิง คือ วิธีกราวิเมตริก (Gravimetric)

๔.๒ วิธีตรวจวัดเทียบเท่า

(๑) วิธีเบต้า เรดิเอชัน แอทเทนนูเอชัน (Beta Radiation Attenuation หรือ Beta Ray Attenuation)

(๒) วิธีเทปเปอร์ อิลิเมนต์ ออสซิลเลติง ไมโครบาลานซ์ (Tapered Element Oscillating Microbalance; TEOM)

(๓) วิธีการกระเจิงของแสง (Light Scattering)


(๔) วิธีเก็บตัวอย่างด้วยเครื่องเก็บตัวอย่างอากาศแบบไดโคโทมัส (Dichotomous Air Sampler) และวิเคราะห์ด้วยวิธีกราวิเมตริก

(๕) วิธีอื่น ตามที่กรมควบคุมมลพิษประกาศในราชกิจจานุเบกษา

ข้อ ๕ วิธีตรวจวัดค่าเฉลี่ยของฝุ่นละอองขนาดไม่เกิน ๒.๕ ไมครอน ตามข้อ ๔.๑ ให้ใช้วิธีตรวจวัดมาตรฐาน Federal Reference Method (FRM) และข้อ ๔.๒ ให้ใช้วิธีตรวจวัดเทียบเท่า Federal Equivalent Method (FEM) ตามที่องค์การพิทักษ์สิ่งแวดล้อมแห่งประเทศสหรัฐอเมริกา (United States Environmental Protection Agency หรือ US EPA) กำหนด

ข้อ ๖ การตรวจวัดค่าเฉลี่ยของฝุ่นละอองขนาดไม่เกิน ๒.๕ ไมครอน ตามข้อ ๔ ให้ทำในบรรยากาศ ไปที่อุณหภูมิและความดันบรรยากาศสถานะจริง (Actual conditions) และต้องสูงจากพื้นดินอย่างน้อย ๑.๕๐ เมตร แต่ไม่เกิน ๑๕ เมตร

ข้อ ๗ ประกาศนี้ให้ใช้บังคับตั้งแต่วันถัดจากวันประกาศในราชกิจจานุเบกษาเป็นต้นไป





ประกาศคณะกรรมการสิ่งแวดล้อมแห่งชาติ

ฉบับที่ ๑๕ (พ.ศ. ๒๕๔๐)

เรื่อง กำหนดมาตรฐานระดับเสียงโดยทั่วไป

อาศัยอำนาจตามความในมาตรา ๓๒ (๕) แห่งพระราชบัญญัติส่งเสริมและรักษาคุณภาพสิ่งแวดล้อมแห่งชาติ พ.ศ. ๒๕๓๕ คณะกรรมการสิ่งแวดล้อมแห่งชาติกำหนดมาตรฐานระดับเสียงโดยทั่วไปไว้ดังต่อไปนี้

ข้อ ๑ ในประกาศนี้

“ระดับเสียงโดยทั่วไป” หมายความว่า ระดับเสียงที่เกิดขึ้นในสิ่งแวดล้อม

“ค่าระดับเสียงสูงสุด” หมายความว่า ค่าระดับเสียงสูงสุดที่เกิดขึ้นในขณะใดขณะหนึ่งระหว่างการตรวจวัดระดับเสียง โดยมีหน่วยเป็นเดซิเบลเอ หรือ dB (A)

“ค่าระดับเสียงเฉลี่ย ๒๔ ชั่วโมง” หมายความว่า ค่าระดับเสียงคงที่ที่มีพลังงานเทียบเท่าระดับเสียงที่เกิดขึ้นจริง ซึ่งมีระดับเสียงเปลี่ยนแปลงตามเวลาในช่วง ๒๔ ชั่วโมง (๒๔ hours A-weighted Equivalent Continuous Sound Level) ซึ่งเรียกโดยย่อว่า Leq ๒๔ hr โดยมีหน่วยเป็นเดซิเบลเอ หรือ dB (A)

“มาตรฐานระดับเสียง” หมายความว่า เครื่องวัดระดับเสียงตามมาตรฐาน IEC ๖๕๑ หรือ IEC ๘๐๔ ของคณะกรรมการมาตรฐานระหว่างประเทศว่าด้วยเทคนิคไฟฟ้า (International Electrotechnical Commission, IEC)

ข้อ ๒ ให้กำหนดมาตรฐานระดับเสียงโดยทั่วไป ไว้ดังต่อไปนี้

(๑) ค่าระดับเสียงสูงสุด ไม่เกิน ๑๑๕ เดซิเบลเอ

(๒) ค่าระดับเสียงเฉลี่ย ๒๔ ชั่วโมง ไม่เกิน ๗๐ เดซิเบลเอ

ข้อ ๓ การตรวจวัดระดับเสียงโดยทั่วไป ให้ดำเนินการดังต่อไปนี้


(๑) การตรวจวัดค่าระดับเสียงสูงสุด ให้ใช้มาตรระดับเสียงตรวจวัดระดับเสียงในบริเวณที่มีคนอยู่หรืออาศัยอยู่

(๒) การตรวจวัดค่าระดับเสียงเฉลี่ย ๒๔ ชั่วโมง ให้ใช้มาตรระดับเสียงตรวจวัดระดับเสียงอย่างต่อเนื่องตลอดเวลา ๒๔ ชั่วโมงใดๆ

(๓) การตั้งไมโครโฟนของมาตรระดับเสียงที่บริเวณภายนอกอาคารให้ตั้งสูงจากพื้นไม่น้อยกว่า ๑.๒๐ เมตร โดยในรัศมี ๓.๕๐ เมตร ตามแนวราบรอบไมโครโฟนต้องไม่มีกำแพงหรือสิ่งอื่นใดที่มีคุณสมบัติในการสะท้อนเสียงกีดขวางอยู่

(๔) การตั้งไมโครโฟนของมาตรระดับเสียงที่บริเวณภายในอาคารให้ตั้งสูงจากพื้นไม่น้อยกว่า ๑.๒๐ เมตร โดยในรัศมี ๑.๐๐ เมตร ตามแนวราบรอบไมโครโฟนต้องไม่มีกำแพงหรือสิ่งอื่นใดที่มีคุณสมบัติในการสะท้อนเสียงกีดขวางอยู่และต้องห่างจากช่องหน้าต่างหรือช่องทางที่เปิดออกนอกอาคารอย่างน้อย ๑.๕๐ เมตร

ข้อ ๔ การกำหนดค่าระดับเสียงจะต้องเป็นไปตามวิธีการที่องค์การระหว่างประเทศว่าด้วยมาตรฐาน (International Organization for Standardization, ISO) กำหนด ซึ่งกรมควบคุมมลพิษจะประกาศในราชกิจจานุเบกษา



(ประกาศในราชกิจจานุเบกษา เล่ม ๑๑๔ ตอนที่ ๒๓ ง วันที่ ๓ เมษายน ๒๕๔๐)

ประกาศคณะกรรมการสิ่งแวดล้อมแห่งชาติ

ฉบับที่ ๒๕ (พ.ศ. ๒๕๕๐)

เรื่อง ค่าระดับเสียงรบกวน


โดยที่เป็นการสมควร ปรับปรุงค่ามาตรฐานระดับเสียงรบกวน ให้เหมาะสมกับกฎเกณฑ์และหลักฐานทางวิทยาศาสตร์ โดยคำนึงถึงความเป็นไปได้ในเชิงเศรษฐกิจสังคมและเทคโนโลยีที่เกี่ยวข้อง อาศัยอำนาจตามความในมาตรา ๓๔ แห่งพระราชบัญญัติส่งเสริมและรักษาคุณภาพสิ่งแวดล้อมแห่งชาติ พ.ศ. ๒๕๓๕ และคำสั่งสำนักนายกรัฐมนตรี ที่ ๙๑/๒๕๕๐ คณะกรรมการสิ่งแวดล้อมแห่งชาติ จึงออกประกาศกำหนดค่าระดับเสียงรบกวน ไว้ดังต่อไปนี้

ข้อ ๑ ให้ยกเลิกประกาศคณะกรรมการสิ่งแวดล้อมแห่งชาติ ฉบับที่ ๑๓ (พ.ศ. ๒๕๔๓) ลงวันที่ ๖ มิถุนายน ๒๕๔๓ เรื่อง ค่าระดับเสียงรบกวน

ข้อ ๒ ให้กำหนดระดับเสียงรบกวนเท่ากับ ๑๐ เดซิเบลเอ

หากระดับการรบกวนที่คำนวณได้มีค่ามากกว่าระดับเสียงรบกวนตามวรรคแรก ให้ถือว่าเป็นเสียงรบกวน

ข้อ ๓ วิธีการตรวจวัดระดับเสียงพื้นฐาน ระดับเสียงขณะไม่มีการรบกวน การตรวจวัด และคำนวณระดับเสียงขณะมีการรบกวน การคำนวณค่าระดับการรบกวน และแบบบันทึกการตรวจวัดเสียงรบกวนให้เป็นไปตามที่ คณะกรรมการควบคุมมลพิษประกาศในราชกิจจานุเบกษา




ประกาศคณะกรรมการควบคุมมลพิษ

เรื่อง วิธีการตรวจวัดระดับเสียงพื้นฐาน ระดับเสียงขณะไม่มีการรบกวน

การตรวจวัดและคำนวณระดับเสียงขณะมีการรบกวน

การคำนวณค่าระดับการรบกวน และแบบบันทึกการตรวจวัดเสียงรบกวน

อาศัยอำนาจตามความในข้อ ๓ แห่งประกาศคณะกรรมการสิ่งแวดล้อมแห่งชาติ ฉบับที่ ๒๕ (พ.ศ. ๒๕๕๐) เรื่อง ค่าระดับเสียงรบกวน คณะกรรมการควบคุมมลพิษจึงออกประกาศวิธีการตรวจวัดระดับเสียงพื้นฐาน ระดับเสียงขณะไม่มีการรบกวน การตรวจวัดและคำนวณระดับเสียงขณะมีการรบกวน การคำนวณค่าระดับการรบกวน และแบบบันทึกการตรวจวัดเสียงรบกวน ดังรายละเอียดกำหนดไว้ในภาคผนวกแนบท้ายประกาศนี้



ภาคผนวก

ท้ายประกาศคณะกรรมการควบคุมมลพิษ

เรื่อง วิธีการตรวจวัดระดับเสียงพื้นฐาน ระดับเสียงขณะไม่มีการรบกวน
การตรวจวัดและคำนวณระดับเสียงขณะมีการรบกวน การคำนวณค่าระดับการรบกวน
และแบบบันทึกการตรวจวัดเสียงรบกวน

๑. ความหมายของคำ

“เสียงรบกวน” หมายความว่า ระดับเสียงจากแหล่งกำเนิดในขณะมีการรบกวนที่มีระดับเสียงสูงกว่าระดับเสียงพื้นฐาน โดยมีระดับการรบกวนเกินกว่าระดับเสียงรบกวนที่กำหนดไว้ในประกาศคณะกรรมการสิ่งแวดล้อมแห่งชาติ ฉบับที่ ๒๙ (พ.ศ. ๒๕๕๐) เรื่อง ค่าระดับเสียงรบกวน

“ระดับเสียงพื้นฐาน” หมายความว่า ระดับเสียงที่ตรวจวัดในสิ่งแวดล้อมในขณะยังไม่เกิดเสียงหรือไม่ได้รับเสียงจากแหล่งกำเนิดที่ประชาชนร้องเรียนหรือแหล่งกำเนิดที่คาดว่าจะประชาชนจะได้รับการรบกวน เป็นระดับเสียงเปอร์เซ็นต์ไทล์ที่ ๙๐ (Percentile Level 90, L_{A90})

“ระดับเสียงขณะมีการรบกวน” หมายความว่า ระดับเสียงที่ได้จากการตรวจวัดและจากการคำนวณระดับเสียงในขณะเกิดเสียงของแหล่งกำเนิด ซึ่งเป็นแหล่งกำเนิดที่ประชาชนร้องเรียนหรือแหล่งกำเนิดที่คาดว่าจะประชาชนจะได้รับการรบกวน

“ระดับเสียงขณะไม่มีการรบกวน” หมายความว่า ระดับเสียงที่ตรวจวัดในสิ่งแวดล้อมในขณะยังไม่เกิดเสียงหรือไม่ได้รับเสียงจากแหล่งกำเนิดที่ประชาชนร้องเรียนหรือแหล่งกำเนิดที่คาดว่าจะประชาชนจะได้รับการรบกวน เป็นระดับเสียงเฉลี่ย (L_{Aeq})

“เสียงกระแทก” หมายความว่า เสียงที่เกิดจากการตก ตี เคาะหรือกระทบของวัตถุ หรือลักษณะอื่นใดซึ่งมีระดับเสียงสูงกว่าระดับเสียงทั่วไปในขณะนั้น และเกิดขึ้นในทันทีทันใดและสิ้นสุดลงภายในเวลาน้อยกว่า ๑ วินาที (Impulsive Noise) เช่น การตอกเสาเข็ม การบ่มขึ้นรูปวัสดุ เป็นต้น

“เสียงแหลมดัง” หมายความว่า เสียงที่เกิดจากการเบียดเสียด สี เจริญ หรือขัดวัตถุอย่างใด ๆ ที่เกิดขึ้นในทันทีทันใด เช่น การใช้สว่านไฟฟ้าเจาะเหล็กหรือปูน การเจียรโลหะ การบีบหรืออัดโลหะโดยเครื่องอัด การขัดขึ้นเงาวัสดุด้วยเครื่องมือกล เป็นต้น

“เสียงที่มีความสั่นสะเทือน” หมายความว่า เสียงเครื่องจักร เครื่องดนตรี เครื่องเสียง หรือเครื่องมืออื่นใดที่มีความสั่นสะเทือนเกิดร่วมด้วย เช่น เสียงเบสที่ผ่านเครื่องขยายเสียง เป็นต้น

“ระดับการรบกวน” หมายความว่า ค่าความแตกต่างระหว่างระดับเสียงขณะมีการรบกวน กับระดับเสียงพื้นฐาน

“มาตรฐานระดับเสียง” หมายความว่า เครื่องวัดระดับเสียงตามมาตรฐาน IEC ๖๐๘๐๔ หรือ IEC ๖๑๖๗๒ ของคณะกรรมการมาตรฐานระหว่างประเทศว่าด้วยเทคนิคไฟฟ้า (International Electrotechnical Commission, IEC) ที่สามารถตรวจวัดระดับเสียงเฉลี่ย และระดับเสียงเปอร์เซ็นต์ไทล์ที่ ๙๐ ตามระยะเวลาที่กำหนดได้

๒. การเตรียมเครื่องมือก่อนทำการตรวจวัด

ให้สอบเทียบมาตรวัดระดับเสียงกับเครื่องกำเนิดเสียงมาตรฐาน เช่น พิสตันโฟน (Piston Phone) หรืออะคูสติคคาลิเบรเตอร์ (Acoustic Calibrator) หรือตรวจสอบตามคู่มือการใช้งานที่ผู้ผลิตมาตรระดับเสียงกำหนดไว้ รวมทั้งทุกครั้งก่อนที่จะทำการตรวจวัดระดับเสียงพื้นฐาน ระดับเสียงขณะไม่มีการรบกวน และระดับเสียงขณะมีการรบกวน ให้ปรับมาตรระดับเสียงไว้ที่วงจรถ่วงน้ำหนัก “A” (Weighting Network “A”) และที่ลักษณะความไวตอบรับเสียง “Fast” (Dynamic Characteristics “Fast”)

๓. การตั้งไมโครโฟนและมาตรระดับเสียง

การตั้งไมโครโฟนของมาตรระดับเสียงให้เป็นไปตามหลักเกณฑ์ดังต่อไปนี้

(๑) เป็นบริเวณที่ประชาชนร้องเรียนหรือที่คาดว่าจะได้รับการรบกวน แต่หากแหล่งกำเนิดเสียงไม่สามารถหยุดกิจกรรมที่เกิดเสียงได้ ให้ตั้งไมโครโฟนของมาตรระดับเสียงในการตรวจวัดระดับเสียงพื้นฐาน และระดับเสียงขณะไม่มีการรบกวนบริเวณอื่นที่มีสภาพแวดล้อมใกล้เคียง

(๒) การตั้งไมโครโฟนของมาตรระดับเสียงที่บริเวณภายนอกอาคาร ให้ตั้งสูงจากพื้นไม่น้อยกว่า ๑.๒ – ๑.๕ เมตร โดยในรัศมี ๓.๕ เมตร ตามแนวราบรอบไมโครโฟน ต้องไม่มีกำแพงหรือสิ่งอื่นใด ที่มีคุณสมบัติในการสะท้อนเสียงกีดขวางอยู่

(๓) การตั้งไมโครโฟนของมาตรระดับเสียงที่บริเวณภายในอาคาร ให้ตั้งสูงจากพื้นไม่น้อยกว่า ๑.๒ – ๑.๕ เมตร โดยในรัศมี ๑ เมตร ตามแนวราบรอบไมโครโฟน ต้องไม่มีกำแพงหรือสิ่งอื่นใด ที่มีคุณสมบัติในการสะท้อนเสียงกีดขวางอยู่ และต้องห่างจากช่องหน้าต่าง หรือช่องทางออกนอกอาคาร อย่างน้อย ๑.๕ เมตร

๔. การตรวจวัดระดับเสียงพื้นฐาน และระดับเสียงขณะไม่มีการรบกวน

ให้ตรวจวัดเป็นเวลาไม่น้อยกว่า ๕ นาที ขณะไม่มีเสียงจากแหล่งกำเนิดในช่วงเวลาใดเวลาหนึ่ง ซึ่งสามารถใช้เป็นตัวแทนของระดับเสียงพื้นฐาน และระดับเสียงขณะไม่มีการรบกวน โดยระดับเสียงพื้นฐานให้วัดเป็นระดับเสียงเปอร์เซ็นต์ไทล์ที่ ๙๐ (Percentile Level 90, L_{A90}) ระดับเสียงขณะไม่มีการรบกวนให้วัดเป็นระดับเสียงเฉลี่ย (Equivalent A-Weighted Sound Pressure Level, L_{Aeq}) แบ่งออกเป็น ๓ กรณี ดังนี้

(๑) แหล่งกำเนิดเสียงยังไม่เกิดหรือยังไม่มีการดำเนินกิจกรรม ให้ตรวจวัดระดับเสียงพื้นฐานและระดับเสียงขณะไม่มีการรบกวน ในวัน เวลา และตำแหน่งที่คาดว่าจะได้รับการรบกวน

(๒) แหล่งกำเนิดเสียงมีการดำเนินกิจกรรมไม่ต่อเนื่อง ให้ตรวจวัดระดับเสียงพื้นฐานและระดับเสียงขณะไม่มีการรบกวน ในวัน เวลา และตำแหน่งที่คาดว่าจะได้รับการรบกวน และเป็นตำแหน่งเดียวกันกับตำแหน่งที่จะมีการวัดระดับเสียงขณะมีการรบกวน โดยให้หยุดกิจกรรมของแหล่งกำเนิดเสียงหรือวัดทันทีก่อนหรือหลังการดำเนินกิจกรรม

(๓) แหล่งกำเนิดเสียงมีการดำเนินกิจกรรมอย่างต่อเนื่องไม่สามารถหยุดการดำเนินกิจกรรมได้ ให้ตรวจวัดระดับเสียงพื้นฐานและระดับเสียงขณะไม่มีการรบกวน ในบริเวณอื่นที่มีสภาพแวดล้อมคล้ายคลึงกับบริเวณที่คาดว่าจะได้รับการรบกวนและไม่ได้รับผลกระทบจากแหล่งกำเนิดเสียง

ทั้งนี้ ระดับเสียงขณะไม่มีการรบกวนที่จะนำไปใช้คำนวณระดับเสียงขณะมีการรบกวนตามข้อ ๕ และระดับเสียงพื้นฐานที่จะนำไปใช้คำนวณค่าระดับการรบกวนตามข้อ ๖ ให้เป็นค่าที่ตรวจวัดเวลาเดียวกัน

๕. การตรวจวัดและคำนวณระดับเสียงขณะมีการรบกวน แบ่งออกเป็น ๕ กรณี ดังนี้

(๑) กรณีที่เสียงจากแหล่งกำเนิดเกิดขึ้นอย่างต่อเนื่องตั้งแต่ ๑ ชั่วโมงขึ้นไป ไม่ว่าเสียงที่เกิดขึ้นตั้งแต่เริ่มต้นจนสิ้นสุดการดำเนินกิจกรรมนั้นๆ จะมีระดับเสียงคงที่หรือไม่ก็ตาม (Steady Noise or Fluctuating Noise) ให้วัดระดับเสียงของแหล่งกำเนิดเป็นค่าระดับเสียงเฉลี่ย ๑ ชั่วโมง (Equivalent A-Weighted Sound Pressure Level, $L_{Aeq\ 1\ hr}$) และคำนวณระดับเสียงขณะมีการรบกวนตามลำดับ ดังนี้

(ก) นำผลการตรวจวัดระดับเสียงของแหล่งกำเนิดหักออกด้วยระดับเสียงขณะไม่มีการรบกวน ผลลัพธ์เป็นผลต่างของค่าระดับเสียง

(ข) นำผลต่างของค่าระดับเสียงที่ได้ตามข้อ ๕ (๑) (ก) มาเทียบกับค่าตามตารางเพื่อหาตัวปรับค่าระดับเสียง

ผลต่างของค่าระดับเสียง (เดซิเบลเอ)	ตัวปรับค่าระดับเสียง (เดซิเบลเอ)
๑.๔ หรือน้อยกว่า	๗.๐
๑.๕ – ๒.๔	๔.๕
๒.๕ – ๓.๔	๓.๐
๓.๕ – ๔.๔	๒.๐
๔.๕ – ๖.๔	๑.๕
๖.๕ – ๗.๔	๑.๐
๗.๕ – ๑๒.๔	๐.๕
๑๒.๕ หรือมากกว่า	๐

(ค) นำผลการตรวจวัดระดับเสียงของแหล่งกำเนิด หักออกด้วยตัวปรับค่าระดับเสียงที่ได้จากการเปรียบเทียบตามข้อ ๕ (๑) (ข) ผลลัพธ์เป็นระดับเสียงขณะมีการรบกวน

(๒) กรณีเสียงจากแหล่งกำเนิดเกิดขึ้นอย่างต่อเนื่องไม่ถึง ๑ ชั่วโมง ไม่ว่าเสียงที่เกิดขึ้นตั้งแต่เริ่มต้นจนสิ้นสุดการดำเนินกิจกรรมนั้นๆ จะมีระดับเสียงคงที่หรือไม่ก็ตาม (Steady Noise or Fluctuating Noise) ให้วัดระดับเสียงขณะเริ่มต้นจนสิ้นสุดการดำเนินกิจกรรมนั้นๆ ตามระยะเวลาที่เกิดขึ้นจริง และคำนวณระดับเสียงขณะมีการรบกวน ตามลำดับ ดังนี้

(ก) ดำเนินการตามข้อ ๕ (๑) (ก) และ (ข)

(ข) นำผลการตรวจวัดระดับเสียงจากแหล่งกำเนิด หักออกด้วยผลจากข้อ ๕ (๒) (ก) เพื่อหาระดับเสียงจากแหล่งกำเนิดที่มีการปรับค่าระดับเสียง ($L_{Aeq, Tm}$)

(ค) นำผลลัพธ์ตามข้อ ๕ (๒) (ข) มาคำนวณเพื่อหาค่าระดับเสียงขณะมีการรบกวน ในฐานเวลา ๑ ชั่วโมง ตามสมการที่ ๑

$$L_{Aeq, Tr} = L_{Aeq, Tm} + 10 \log_{10} \left(\frac{T_m}{T_r} \right)$$

สมการที่ ๑

โดย $L_{Aeq, Tr}$ = ระดับเสียงขณะมีการรบกวน (มีหน่วยเป็น เดซิเบลเอ)

$L_{Aeq, Tm}$ = ระดับเสียงจากแหล่งกำเนิดที่มีการปรับค่าระดับเสียง (มีหน่วยเป็น เดซิเบลเอ)

T_m = ระยะเวลาของช่วงเวลาที่แหล่งกำเนิดเกิดเสียง (มีหน่วยเป็น นาที)

T_r = ระยะเวลาอ้างอิงที่กำหนดขึ้นเพื่อใช้ในการคำนวณค่าระดับเสียงขณะมีการรบกวน โดยกำหนดให้มีค่าเท่ากับ ๖๐ นาที

(๓) กรณีเสียงจากแหล่งกำเนิดเกิดขึ้นอย่างต่อเนื่องและเกิดขึ้นมากกว่า ๑ ช่วงเวลา โดยแต่ละช่วงเวลาเกิดขึ้นไม่ถึง ๑ ชั่วโมง ไม่ว่าเสียงที่เกิดขึ้นตั้งแต่เริ่มต้นจนสิ้นสุดการดำเนินกิจกรรมนั้นๆ จะมีระดับเสียงคงที่หรือไม่ก็ตาม (Steady Noise or Fluctuating Noise) ให้วัดระดับเสียงทุกช่วงเวลาที่เกิดขึ้นในเวลา ๑ ชั่วโมง และให้คำนวณค่าระดับเสียงขณะมีการรบกวน ตามลำดับ ดังนี้

(ก) คำนวณระดับเสียงของแหล่งกำเนิด ($L_{Aeq, Ts}$) ตามสมการที่ ๒

$$L_{Aeq, Ts} = 10 \log_{10} \left\{ \left(\frac{1}{T_m} \right) \sum T_i 10^{0.1 L_{Aeq, Ti}} \right\}$$

สมการที่ ๒

โดย $L_{Aeq, Ts}$ = ระดับเสียงของแหล่งกำเนิด (มีหน่วยเป็น เดซิเบลเอ)

$T_m = T_s = \sum T_i$ (มีหน่วยเป็น นาที)

$L_{Aeq, Ti}$ = ระดับเสียงที่ตรวจวัดได้ในช่วงที่แหล่งกำเนิดเกิดเสียงที่ช่วงเวลา T_i , (มีหน่วยเป็น เดซิเบลเอ)

T_i = ระยะเวลาของช่วงเวลาที่แหล่งกำเนิดเกิดเสียงที่ i , (มีหน่วยเป็น นาที)

(ข) นำผลที่ได้จากการคำนวณระดับเสียงของแหล่งกำเนิดตามข้อ ๕ (๓) (ก) หักออกด้วยระดับเสียงขณะไม่มีการรบกวน ผลลัพธ์เป็นผลต่างของค่าระดับเสียง

(ค) นำผลต่างของค่าระดับเสียงตามข้อ ๕ (๓) (ข) มาเทียบกับค่าในตารางตามข้อ ๕ (๑) (ข) เพื่อหาตัวปรับค่าระดับเสียง

(ง) นำผลการคำนวณระดับเสียงของแหล่งกำเนิดตามข้อ ๕ (๓) (ก) หักออกด้วยค่าตามข้อ ๕ (๓) (ค) ผลลัพธ์เป็นระดับเสียงจากแหล่งกำเนิดที่มีการปรับค่าระดับเสียง ($L_{Aeq, Tm}$)

(จ) นำระดับเสียงจากแหล่งกำเนิดที่มีการปรับค่าระดับเสียงตามข้อ ๕ (๓) (ง) มาคำนวณเพื่อหาระดับเสียงขณะมีการรบกวนตามสมการที่ ๑

(๔) กรณีบริเวณที่จะทำการตรวจวัดเสียงของแหล่งกำเนิดเป็นพื้นที่ที่ต้องการความเงียบสงบ เช่น โรงพยาบาล โรงเรียน ศาสนสถาน ห้องสมุด หรือสถานที่อย่างอื่นที่มีลักษณะทำนองเดียวกัน และ/หรือเป็นแหล่งกำเนิดที่ก่อให้เกิดเสียงในช่วงเวลาระหว่าง ๒๒.๐๐-๐๖.๐๐ นาฬิกา ไม่ว่าเสียงที่เกิดขึ้นตั้งแต่เริ่มต้นจนสิ้นสุดการดำเนินกิจกรรมนั้นๆ จะมีระดับเสียงคงที่หรือไม่ก็ตาม (Steady Noise or Fluctuating

Noise) ให้ตรวจวัดระดับเสียงของแหล่งกำเนิดเป็นค่าระดับเสียงเฉลี่ย ๕ นาที (Equivalent A-Weighted Sound Pressure Level, $L_{Aeq\ 5\ min}$) และคำนวณค่าระดับเสียงขณะมีการรบกวน ตามลำดับ ดังนี้

(ก) ดำเนินการตามข้อ ๕ (๑) (ก) และ (ข) เพื่อหาตัวปรับค่าระดับเสียง

(ข) ให้นำผลการตรวจวัดระดับเสียงของแหล่งกำเนิด หักออกด้วยตัวปรับค่าระดับเสียงที่ได้จากการเปรียบเทียบค่าตามข้อ ๕ (๔) (ก) และบวกเพิ่มด้วย ๓ เดซิเบลเอ ผลลัพธ์เป็นระดับเสียงขณะมีการรบกวน

(๕) กรณีแหล่งกำเนิดเสียงที่ทำให้เกิดเสียงกระแทก เสียงแหลมดัง เสียงที่ก่อให้เกิดความสะเทือนอย่างใดอย่างหนึ่งแก่ผู้ได้รับผลกระทบจากเสียงนั้น ไม่ว่าเสียงที่เกิดขึ้นจะต่อเนื่องหรือไม่ก็ตาม ให้นำระดับเสียงขณะมีการรบกวนตามข้อ ๕ (๑), ๕(๒), ๕(๓) หรือ ๕(๔) แล้วแต่กรณี บวกเพิ่มด้วย ๕ เดซิเบลเอ

๖. วิธีการคำนวณค่าระดับการรบกวน

ให้นำระดับเสียงขณะมีการรบกวนตามข้อ ๕ หักออกด้วยระดับเสียงพื้นฐาน ตามข้อ ๔ ผลลัพธ์เป็นค่าระดับการรบกวน

๗. แบบบันทึกการตรวจวัดเสียงรบกวน

ให้ผู้ตรวจวัดบันทึก

(๑) ชื่อ สกุล ตำแหน่งของผู้ตรวจวัด

(๒) ลักษณะเสียงและช่วงเวลาการเกิดเสียงของแหล่งกำเนิด

(๓) สถานที่ วัน และเวลาการตรวจวัดเสียง

(๔) ผลการตรวจวัดระดับเสียงพื้นฐาน ระดับเสียงขณะไม่มีการรบกวน และผลการตรวจวัดและคำนวณระดับเสียงขณะมีการรบกวน

(๕) สรุปผล

ทั้งนี้ ผู้ตรวจวัดอาจจัดทำแบบบันทึกการตรวจวัดเสียงรบกวนรูปแบบอื่นที่มีเนื้อหาไม่น้อยกว่าที่กำหนดไว้

แบบบันทึกการตรวจวัดเสียงรบกวน

ชื่อสถานประกอบการ/ โรงงาน/ เจ้าของ	
ลักษณะเสียงของแหล่งกำเนิด <div style="display: flex; justify-content: space-between;"> <div style="width: 45%;"> <input type="radio"/> เสียงเกิดขึ้นต่อเนื่องตั้งแต่ ๑ ชั่วโมงขึ้นไป <input type="radio"/> เกิดขึ้นมากกว่า ๑ ช่วงเวลาภายใน ๑ ชั่วโมง <input type="radio"/> มีเสียงลักษณะพิเศษร่วมด้วย เช่น เสียงกระแทก เสียงแหลมดัง เสียงที่มีความสั่นสะเทือน (ระบุ) </div> <div style="width: 45%;"> <input type="radio"/> เกิดขึ้น ๑ ช่วงเวลาภายใน ๑ ชั่วโมง </div> </div>	
ช่วงเวลา/ พื้นที่ที่เกิดเสียง <input type="radio"/> กลางวัน (๐๖.๐๐-๒๒.๐๐ น.) <input type="radio"/> กลางคืน (๒๒.๐๐-๐๖.๐๐ น.) <input type="radio"/> พื้นที่ที่ต้องการความเงียบสงบ (ระบุ)	
เครื่องมือตรวจวัดเสียง ยี่ห้อ รุ่น มาตรฐาน IEC	
สถานที่ วัน และเวลาการตรวจวัดเสียง <div style="margin-bottom: 10px;"> การตรวจวัดระดับเสียงพื้นฐาน สถานที่ วันที่ เวลา น. </div> <div style="margin-bottom: 10px;"> การตรวจวัดระดับเสียงขณะไม่มีการรบกวน สถานที่ วันที่ เวลา น. </div> <div style="margin-bottom: 10px;"> การตรวจวัดระดับเสียงขณะมีการรบกวน สถานที่ วันที่ เวลา น. </div> สภาพแวดล้อมของสถานที่ตรวจวัด	
ผลการตรวจวัด ผลการคำนวณระดับเสียง <div style="display: flex; justify-content: space-between; margin-top: 5px;"> <div style="width: 30%;">ระดับเสียงพื้นฐาน</div> <div style="width: 30%;">..... เดซิเบลเอ</div> </div> <div style="display: flex; justify-content: space-between; margin-top: 5px;"> <div style="width: 30%;">ระดับเสียงขณะไม่มีการรบกวน</div> <div style="width: 30%;">..... เดซิเบลเอ</div> </div> <div style="display: flex; justify-content: space-between; margin-top: 5px;"> <div style="width: 30%;">ระดับเสียงขณะมีการรบกวน</div> <div style="width: 30%;">..... เดซิเบลเอ</div> </div> <div style="display: flex; justify-content: space-between; margin-top: 5px;"> <div style="width: 30%;">ค่าระดับการรบกวน</div> <div style="width: 30%;">..... เดซิเบลเอ</div> </div>	สรุปผล <input type="radio"/> เป็นเสียงรบกวน (มากกว่า ๑๐ เดซิเบลเอ) <input type="radio"/> ไม่เป็นเสียงรบกวน
ความเห็น/ ข้อเสนอแนะ 	
<div style="text-align: center; margin-top: 50px;"> (.....) ตำแหน่ง..... ผู้ตรวจวัดและบันทึกผล </div>	<div style="text-align: center; margin-top: 50px;"> (.....) ตำแหน่ง..... ผู้ตรวจสอบข้อมูล </div>

ประกาศคณะกรรมการสิ่งแวดล้อมแห่งชาติ

ฉบับที่ ๓๓ (พ.ศ. ๒๕๕๓)

เรื่อง กำหนดมาตรฐานความสั่นสะเทือนเพื่อป้องกันผลกระทบต่ออาคาร

โดยที่เป็นการสมควรกำหนดมาตรฐานความสั่นสะเทือนเพื่อป้องกันผลกระทบต่ออาคาร เพื่อเป็นเกณฑ์ทั่วไปสำหรับการส่งเสริมและรักษาคุณภาพสิ่งแวดล้อมตามพระราชบัญญัติส่งเสริมและรักษาคุณภาพสิ่งแวดล้อมแห่งชาติ พ.ศ. ๒๕๓๕

อาศัยอำนาจตามความในมาตรา ๓๒ (๕) แห่งพระราชบัญญัติส่งเสริมและรักษาคุณภาพสิ่งแวดล้อมแห่งชาติ พ.ศ. ๒๕๓๕ อันเป็นพระราชบัญญัติที่มีบทบัญญัติบางประการเกี่ยวกับการจำกัดสิทธิและเสรีภาพของบุคคล ซึ่งมาตรา ๒๕ ประกอบกับมาตรา ๓๓ มาตรา ๓๔ มาตรา ๔๑ และมาตรา ๔๓ ของรัฐธรรมนูญแห่งราชอาณาจักรไทย บัญญัติให้กระทำได้โดยอาศัยอำนาจตามบทบัญญัติแห่งกฎหมาย คณะกรรมการสิ่งแวดล้อมแห่งชาติ จึงออกประกาศไว้ ดังต่อไปนี้

ข้อ ๑ ในประกาศนี้

“อาคารประเภทที่ ๑” หมายความว่า

(๑) อาคารที่ใช้เป็นโรงงานตามกฎหมายว่าด้วยโรงงาน

(๒) อาคารพาณิชย์ อาคารสำนักงาน อาคารคลังสินค้า อาคารพิเศษ อาคารขนาดใหญ่ ตามกฎหมายว่าด้วยการควบคุมอาคาร

(๓) อาคารอื่นใดที่มีการใช้ประโยชน์ในอาคารเช่นเดียวกันกับอาคารตาม (๑) และ (๒)

“อาคารประเภทที่ ๒” หมายความว่า

(๑) อาคารอยู่อาศัย อาคารอยู่อาศัยรวม ห้องแถว ตึกแถว บ้านแถว บ้านแฝด ตามกฎหมายว่าด้วยการควบคุมอาคาร

(๒) อาคารชุดตามกฎหมายว่าด้วยอาคารชุด

(๓) หอพักตามกฎหมายว่าด้วยหอพัก

(๔) อาคารที่ใช้เป็นสถานพยาบาลตามกฎหมายว่าด้วยสถานพยาบาล และอาคารที่ใช้เป็นโรงพยาบาลของทางราชการ

(๕) อาคารที่ใช้เป็นสถานที่ศึกษาตามกฎหมายว่าด้วยโรงเรียนเอกชน อาคารที่ใช้เป็นโรงเรียนของทางราชการ อาคารที่ใช้เป็นสถานที่ศึกษาของสถาบันอุดมศึกษาของเอกชนตามกฎหมายว่าด้วยสถาบันอุดมศึกษาเอกชน และอาคารที่ใช้เป็นสถานที่ศึกษาของสถาบันอุดมศึกษาของทางราชการ

(๖) อาคารที่ใช้ประโยชน์เพื่อกิจกรรมทางศาสนา

(๗) อาคารอื่นใดที่มีลักษณะของการใช้ประโยชน์ในอาคารเช่นเดียวกันกับอาคารตาม (๑)

(๒) (๓) (๔) (๕) และ (๖)

“อาคารประเภทที่ ๓” หมายความว่า

(๑) โบราณสถานตามกฎหมายว่าด้วยโบราณสถาน โบราณวัตถุ ศิลปวัตถุ และพิพิธภัณฑสถานแห่งชาติ

(๒) อาคารหรือสิ่งปลูกสร้างในลักษณะอื่นใดที่มีลักษณะไม่มั่นคงแข็งแรงแต่มีคุณค่าทางวัฒนธรรม

“ความเร็วอนุภาคสูงสุด (Peak Particle Velocity: PPV, V_{max})” หมายความว่า ค่าความเร็วของความสั่นสะเทือนในแนวแกนนอน (แกน X หรือ แกน Y) หรือแนวแกนตั้ง (แกน Z) ที่มีค่าสูงสุด

“ความสั่นสะเทือนกรณีที่ ๑” หมายความว่า ความสั่นสะเทือนที่ไม่ทำให้เกิดการล้าและการสั่นพ้องของโครงสร้างอาคาร

“ความสั่นสะเทือนกรณีที่ ๒” หมายความว่า ความสั่นสะเทือนที่ทำให้เกิดการล้าหรือการสั่นพ้องของโครงสร้างอาคาร

“การสั่นพ้อง (Resonance) ของโครงสร้างอาคาร” หมายความว่า ปรากฏการณ์ใดๆ ที่ก่อให้เกิดการสั่นสะเทือนใกล้เคียงหรือมีค่าเท่ากับความถี่ธรรมชาติ (Natural Frequency) ของโครงสร้างอาคารนั้น

“ความถี่ธรรมชาติ (Natural Frequency) ของโครงสร้างอาคาร” หมายความว่า ความถี่ในการสั่นสะเทือนของโครงสร้างอาคารหรือส่วนประกอบของอาคารแต่ละอาคารที่มีลักษณะเฉพาะภายใต้การสั่นแบบอิสระ

“โครงสร้างอาคาร” หมายความว่า ส่วนของอาคารที่เป็นเสา คาน ดง พื้นหรือส่วนอื่นซึ่งโดยสภาพถือได้ว่ามีความสำคัญต่อความมั่นคงแข็งแรงของอาคารนั้น

“ส่วนประกอบของอาคาร” หมายความว่า ส่วนของอาคารที่นอกเหนือจากโครงสร้างอาคารที่มีการยึดอย่างมั่นคงกับโครงสร้างอาคาร

ข้อ ๒ กำหนดมาตรฐานความสั่นสะเทือนเพื่อป้องกันผลกระทบต่ออาคารดังต่อไปนี้


อาคาร ประเภทที่	จุดตรวจวัด	ความถี่ (เฮิรตซ์)	ความเร็วอนุภาคสูงสุดไม่เกิน (มิลลิเมตรต่อวินาที)	
			ความสั่นสะเทือน กรณีที่ ๑	ความสั่นสะเทือน กรณีที่ ๒
๑	๑.๑ ฐานรากหรือชั้นล่างของอาคาร	$f \leq ๑๐$	๒๐	-
		$๑๐ < f \leq ๕๐$	$๐.๕ f + ๑๕$	
		$๕๐ < f \leq ๑๐๐$	$๐.๒ f + ๓๐$	
		$f > ๑๐๐$	๕๐	
	๑.๒ ชั้นบนสุดของอาคาร	ทุกความถี่	๔๐*	๑๐*
	๑.๓ พื้นอาคารในแต่ละชั้น	ทุกความถี่	๒๐**	๑๐**
๒	๒.๑ ฐานรากหรือชั้นล่างของอาคาร	$f \leq ๑๐$	๕	-
		$๑๐ < f \leq ๕๐$	$๐.๒๕ f + ๒.๕$	
		$๕๐ < f \leq ๑๐๐$	$๐.๑ f + ๑๐$	
		$f > ๑๐๐$	๒๐	
	๒.๒ ชั้นบนสุดของอาคาร	ทุกความถี่	๑๕*	๕*
	๒.๓ พื้นอาคารในแต่ละชั้น	ทุกความถี่	๒๐**	๑๐**
๓	๓.๑ ฐานรากหรือชั้นล่างของอาคาร	$f \leq ๑๐$	๓	-
		$๑๐ < f \leq ๕๐$	$๐.๑๒๕ f + ๑.๓๕$	
		$๕๐ < f \leq ๑๐๐$	$๐.๐๔ f + ๖$	
		$f > ๑๐๐$	๑๐	
	๓.๒ ชั้นบนสุดของอาคาร	ทุกความถี่	๘*	๒.๕*
	๓.๓ พื้นอาคารในแต่ละชั้น	ทุกความถี่	๒๐**	๑๐**

หมายเหตุ

- ๑) f = ความถี่ของความสั่นสะเทือน ณ เวลาที่มีความเร็วอนุภาคสูงสุดมีหน่วยเป็นเฮิรตซ์
- ๒) * = กำหนดมาตรฐานไว้เฉพาะค่าความเร็วอนุภาคสูงสุดในแกนอน
- ๓) ** = กำหนดมาตรฐานไว้เฉพาะค่าความเร็วอนุภาคสูงสุดในแกนตั้ง
- ๔) การวัดค่าความสั่นสะเทือนสูงสุดสำหรับความสั่นสะเทือนกรณีที่ ๒ ตามข้อ ๑.๒, ๒.๒ และ ๓.๒ ให้วัดที่ชั้นบนสุดของอาคารหรือชั้นอื่นซึ่งมีค่าความสั่นสะเทือนสูงสุด
- ๕) การวัดค่าความสั่นสะเทือนที่พื้นอาคารในแต่ละชั้นตามข้อ ๑.๓, ๒.๓ และ ๓.๓ ให้ยกเว้นการวัดที่ฐานรากหรือชั้นล่างของอาคาร

ข้อ ๓ หลักเกณฑ์ และวิธีตรวจวัดความสิ้นสะท้อน ให้เป็นไปตามรายละเอียดในภาคผนวก
ท้ายประกาศนี้

ข้อ ๔ ประกาศนี้ให้มีผลตั้งแต่วันถัดจากวันประกาศในราชกิจจานุเบกษาเป็นต้นไป



ภาคผนวก
ท้ายประกาศคณะกรรมการสิ่งแวดล้อมแห่งชาติ
ฉบับที่ ๓๗ (พ.ศ. ๒๕๕๓)
เรื่อง กำหนดมาตรฐานความสั่นสะเทือนเพื่อป้องกันผลกระทบต่ออาคาร

ข้อ ๑ บทนิยาม

“มาตรฐานความสั่นสะเทือน” หมายความว่า เครื่องวัดความสั่นสะเทือนตามมาตรฐาน DIN ๔๕๖๖๙-๑ ของประเทศเยอรมัน (Deutsches Institut für Normung) หรือเครื่องวัดความสั่นสะเทือนอื่นที่มีคุณสมบัติเทียบเท่าตามที่กรมควบคุมมลพิษเห็นชอบ

ข้อ ๒ ก่อนทำการตรวจวัดความสั่นสะเทือนทุกครั้งจะต้องปรับเทียบความถูกต้องของมาตรฐานความสั่นสะเทือนหรือตรวจสอบการใช้งานของมาตรฐานความสั่นสะเทือนให้เป็นไปตามคู่มือการใช้งานที่ผู้ผลิตกำหนดไว้

ข้อ ๓ การติดตั้งหัววัดความสั่นสะเทือน ให้ติดตั้งหัววัดแกน X และแกน Y ในลักษณะที่ทำมุมฉากต่อกัน โดยให้แกนใดแกนหนึ่งขนานไปกับผนังอาคารด้านที่หันหน้าไปทางแหล่งกำเนิดความสั่นสะเทือน และให้แกน Z อยู่ในแนวตั้งในลักษณะที่ทำมุมฉากกับแกน X และแกน Y โดยมีลักษณะการติดตั้งในแต่ละพื้นที่ดังนี้

(๑) การติดตั้งหัววัดบนพื้นดิน ให้ติดตั้งหัววัดบนลิ่มซึ่งตอกลงบนพื้นดิน และให้ตอกลิ่มจนมิดลงในดิน

(๒) การติดตั้งหัววัดที่พื้นอาคาร ให้ติดตั้งหัววัดโดยยึดหัววัดกับพื้นด้วยซีเมนต์เหนียวหรือกาวยา

(๓) การติดตั้งหัววัดที่ผนังอาคารหรือกำแพง ให้ติดตั้งหัววัดบนลิ่มซึ่งเจาะบนผนังอาคารหรือกำแพงหรือยึดหัววัดกับผนังอาคารหรือกำแพงด้วยวัสดุอื่นในลักษณะที่มั่นคง

ข้อ ๔ การตรวจวัดความสั่นสะเทือนกรณี ๑ ให้ดำเนินการดังนี้

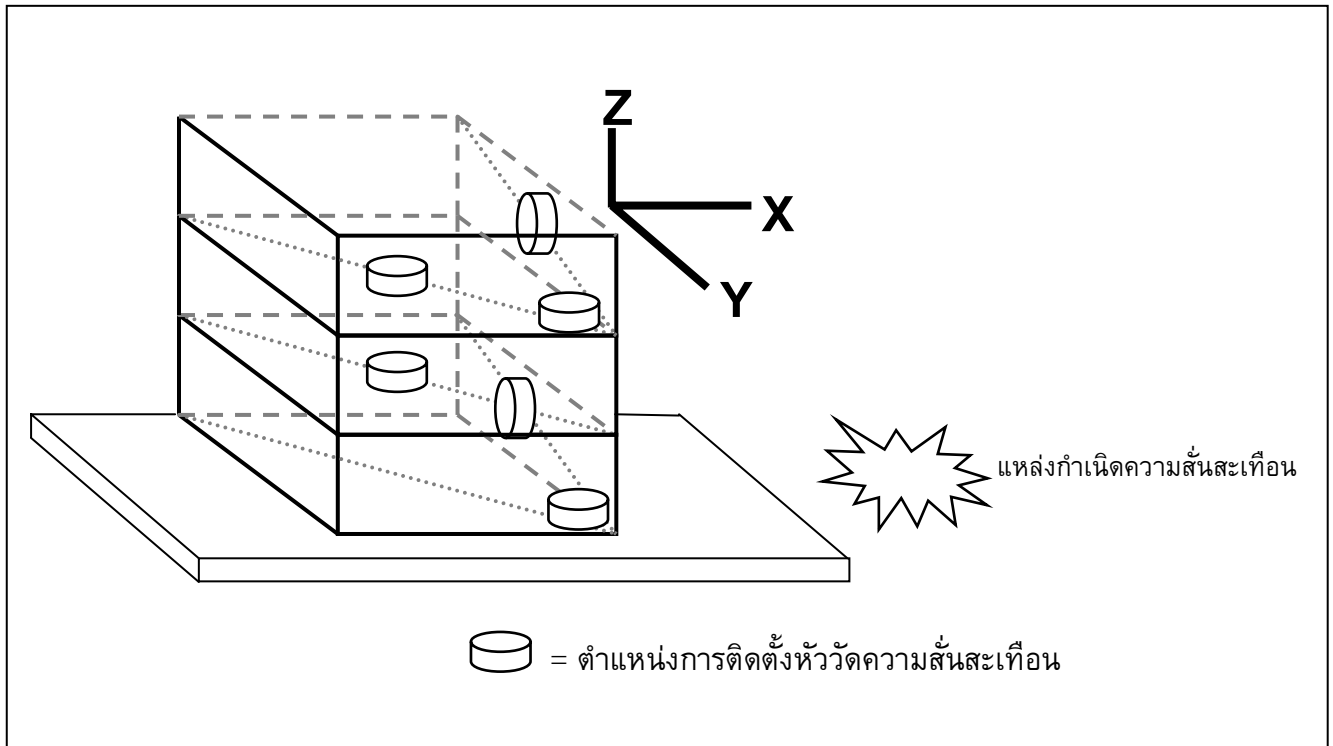
(๑) การติดตั้งหัววัดความสั่นสะเทือนให้ดำเนินการตามข้อ ๓ โดยมีจุดตรวจวัดความสั่นสะเทือนกรณี ๑ ดังภาพที่ ๑

(ก) การตรวจวัดความสั่นสะเทือนบริเวณฐานรากหรือชั้นล่างของอาคาร ให้ติดตั้งหัววัดบริเวณอาคารด้านที่หันหน้าไปทางแหล่งกำเนิดความสั่นสะเทือน โดยติดตั้งหัววัดบนพื้นอาคารชั้นล่างบริเวณใกล้ฐานกำแพงนอกสุดของอาคารหรือบนผนังอาคารหรือกำแพงนอกสุดของอาคารหรือช่องเปิดบนผนังอาคารหรือกำแพงนอกสุดของอาคาร และตำแหน่งหัววัดต้องอยู่สูงจากพื้นอาคารหรือพื้นดินไม่เกิน ๐.๕ เมตร สำหรับอาคารซึ่งมีชั้นล่างเป็นบริเวณกว้าง ให้ตรวจวัดหลายๆ ตำแหน่งๆ กัน

(ข) การตรวจวัดความสั่นสะเทือนบริเวณชั้นบนสุดของอาคาร ให้ติดตั้งหัววัดเข้ากับพื้นอาคารบริเวณที่ใกล้ผนังอาคารหรือกำแพงหรือบนผนังอาคารหรือกำแพงที่ชั้นบนสุดของอาคาร

(ค) การตรวจวัดความสั่นสะเทือนบริเวณพื้นอาคารในแต่ละชั้น ให้ติดตั้งหัววัดบริเวณกึ่งกลางพื้นอาคารในแต่ละชั้นยกเว้นฐานรากหรือชั้นล่างของอาคาร

- (๑) ช่วงเวลาในการตรวจวัด ต้องครอบคลุมถึงระยะเวลาที่เกิดความสั่นสะเทือนที่ต้องการประเมินผล
- (๒) การบันทึกผล ให้บันทึกค่าความเร็วอนุภาคสูงสุดในแต่ละแกน



ภาพที่ ๑

ตัวอย่างจุดตรวจวัดความสั่นสะเทือนกรณีที่ ๑

ข้อ ๕ การตรวจวัดความสั่นสะเทือนกรณีที่ ๒ ให้ดำเนินการดังนี้

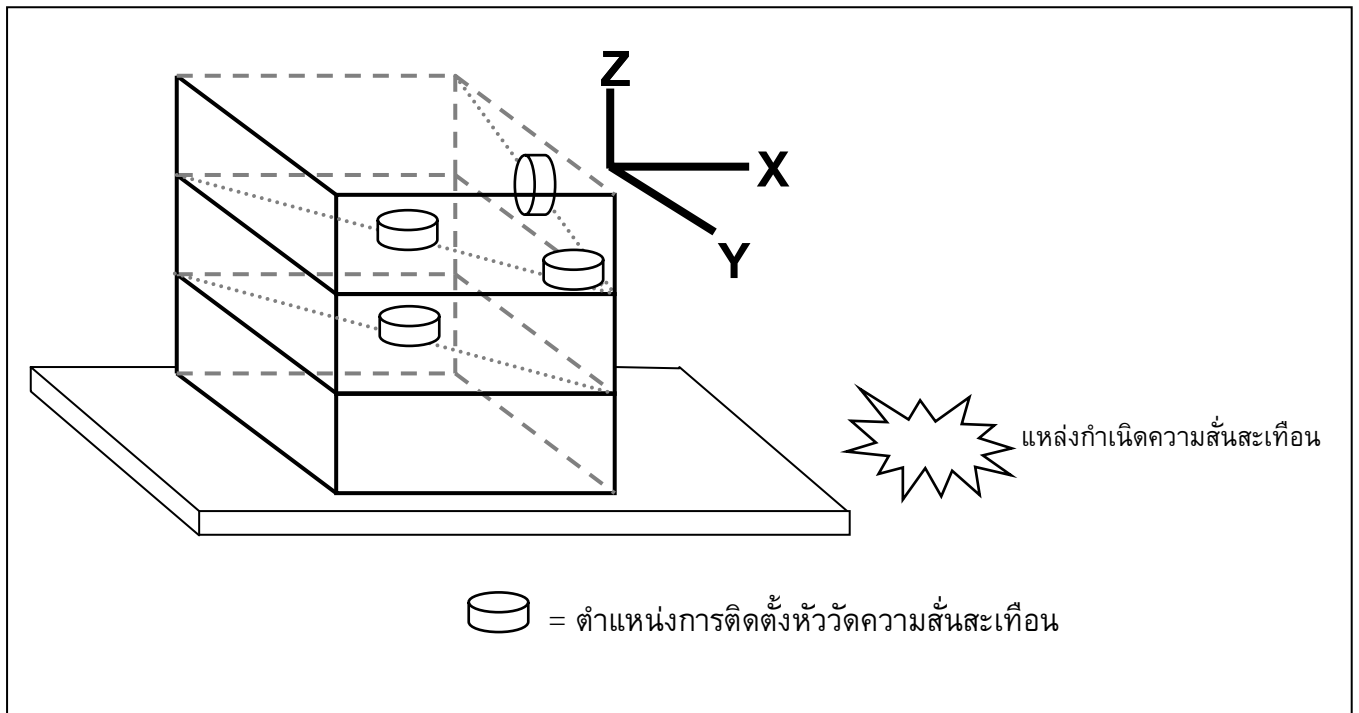
(๑) การติดตั้งหัววัดความสั่นสะเทือนให้ดำเนินการตามข้อ ๓ โดยมีจุดติดตั้งหัววัดความสั่นสะเทือนกรณีที่ ๒ ดังภาพที่ ๒

(ก) การตรวจวัดบริเวณชั้นบนสุดของอาคารหรือบริเวณชั้นที่มีค่าความสั่นสะเทือนสูงสุด ให้ติดตั้งหัววัดเข้ากับพื้นอาคารบริเวณที่ใกล้ผนังอาคารหรือกำแพงหรือบนผนังอาคารหรือกำแพงที่ชั้นบนสุดของอาคารหรือบริเวณชั้นที่มีค่าความสั่นสะเทือนสูงสุด

(ข) การตรวจวัดบริเวณพื้นอาคารในแต่ละชั้น ให้ติดตั้งหัววัดบริเวณกึ่งกลางพื้นอาคารในแต่ละชั้นยกเว้นฐานรากหรือชั้นล่างของอาคาร

(๒) ช่วงเวลาในการตรวจวัด ต้องครอบคลุมถึงระยะเวลาที่เกิดความสั่นสะเทือนที่ต้องการประเมินผล

(๓) การบันทึกผล ให้บันทึกค่าความเร็วอนุภาคสูงสุดในแต่ละแกน



ภาพที่ ๒

ตัวอย่างจุดตรวจวัดความสั่นสะเทือนกรณีที่ ๒

ข้อ ๖ การประเมินผลของความสั่นสะเทือนต่ออาคารที่อาจมีขึ้นในอนาคต การติดตั้งหัววัดความสั่นสะเทือนให้ดำเนินการตามข้อ ๓ โดยติดตั้งหัววัดที่พื้นดินบริเวณที่อาจมีอาคารในอนาคตหรือที่ฐานรากหรือชั้นล่างของอาคารใกล้เคียงโดยให้แกนใดแกนหนึ่งขนานไปกับแนวแกนหลักของอาคารที่อาจมีขึ้นในอนาคต และได้รับผลกระทบจากความสั่นสะเทือน

ประกาศกระทรวงทรัพยากรธรรมชาติและสิ่งแวดล้อม

เรื่อง กำหนดมาตรฐานควบคุมการระบายน้ำทิ้ง

จากอาคารบางประเภทและบางขนาด

โดยที่ได้มีการปฏิรูประบบราชการโดยให้มีการจัดตั้งกระทรวงทรัพยากรธรรมชาติและสิ่งแวดล้อมขึ้นมา และให้โอนภารกิจของกระทรวงวิทยาศาสตร์ เทคโนโลยีและสิ่งแวดล้อม ในส่วนที่เกี่ยวข้องกับพระราชบัญญัติส่งเสริมและรักษาคุณภาพสิ่งแวดล้อมแห่งชาติ พ.ศ. ๒๕๓๕ ไปเป็นของกระทรวงทรัพยากรธรรมชาติและสิ่งแวดล้อม ประกอบกับเป็นการสมควรให้คณะกรรมการควบคุมมลพิษ เป็นผู้พิจารณาเห็นชอบกับวิธีการตรวจหาค่ามาตรฐานการระบายน้ำทิ้ง นอกเหนือจากวิธีการที่กำหนดไว้ แทนกรมควบคุมมลพิษ จึงสมควรแก้ไขปรับปรุงประกาศกระทรวงวิทยาศาสตร์ เทคโนโลยีและสิ่งแวดล้อม เรื่อง กำหนดมาตรฐานควบคุมการระบายน้ำทิ้งจากอาคารบางประเภทและบางขนาด

อาศัยอำนาจตามความในมาตรา ๕๕ แห่งพระราชบัญญัติส่งเสริมและรักษาคุณภาพสิ่งแวดล้อมแห่งชาติ พ.ศ. ๒๕๓๕ แก้ไขโดยมาตรา ๑๑๔ แห่งพระราชกฤษฎีกาแก้ไขบทบัญญัติให้สอดคล้องกับการโอนอำนาจหน้าที่ของส่วนราชการ ให้เป็นไปตามพระราชบัญญัติปรับปรุงกระทรวง ทบวง กรม พ.ศ. ๒๕๔๕ พ.ศ. ๒๕๔๕ อันเป็นพระราชบัญญัติที่มีบทบัญญัติบางประการเกี่ยวกับการจำกัดสิทธิและเสรีภาพของบุคคล ซึ่งมาตรา ๒๕ ประกอบกับมาตรา ๓๕ มาตรา ๔๘ มาตรา ๕๐ และมาตรา ๕๑ ของรัฐธรรมนูญแห่งราชอาณาจักรไทยบัญญัติให้กระทำได้ โดยอาศัยอำนาจตามบทบัญญัติแห่งกฎหมาย รัฐมนตรีว่าการกระทรวงทรัพยากรธรรมชาติและสิ่งแวดล้อม โดยคำแนะนำของคณะกรรมการควบคุมมลพิษ และโดยความเห็นชอบของคณะกรรมการสิ่งแวดล้อมแห่งชาติ จึงออกประกาศไว้ ดังต่อไปนี้

ข้อ ๑ ให้ยกเลิกประกาศกระทรวงวิทยาศาสตร์ เทคโนโลยีและสิ่งแวดล้อม เรื่อง กำหนดมาตรฐานควบคุมการระบายน้ำทิ้งจากอาคารบางประเภทและบางขนาด ลงวันที่ ๑๐ มกราคม พ.ศ. ๒๕๓๗

ข้อ ๒ ในประกาศนี้

“อาคาร” หมายความว่า อาคารที่ก่อสร้างขึ้น ไม่ว่าจะมิลักษณะเป็นอาคารหลังเดียว หรือเป็นกลุ่มของอาคารซึ่งตั้งอยู่ภายในพื้นที่ซึ่งเป็นบริเวณเดียวกัน และไม่ว่าจะมีท่อระบายน้ำท่อเดียว หรือมีหลายท่อที่เชื่อมติดต่อกันระหว่างอาคารหรือไม่ก็ตาม ซึ่งได้แก่

(๑) อาคารชุด ตามกฎหมายว่าด้วยอาคารชุด

(๒) โรงแรม ตามกฎหมายว่าด้วยโรงแรม

- (๓) หอพัก ตามกฎหมายว่าด้วยหอพัก
- (๔) สถานบริการประเภทสถานอาบน้ำ นวดหรืออบตัว ซึ่งมีผู้ให้บริการแก่ลูกค้า ตามกฎหมายว่าด้วยสถานบริการ
- (๕) โรงพยาบาลของทางราชการหรือสถานพยาบาล ตามกฎหมายว่าด้วยสถานพยาบาล
- (๖) อาคารโรงเรียนเอกชน ตามกฎหมายว่าด้วยโรงเรียนเอกชน โรงเรียนของทางราชการ อาคารสถาบันอุดมศึกษาของเอกชน ตามกฎหมายว่าด้วยสถาบันอุดมศึกษาของเอกชนและสถาบันอุดมศึกษาของทางราชการ
- (๗) อาคารที่ทำการของทางราชการ รัฐวิสาหกิจ หรือองค์การระหว่างประเทศและของเอกชน
- (๘) อาคารของศูนย์การค้าหรือห้างสรรพสินค้า
- (๙) ตลาด ตามกฎหมายว่าด้วยการสาธารณสุข แต่ไม่รวมถึง ท่าเทียบเรือประมง สะพานปลา หรือกิจการแพปลา
- (๑๐) กัฏดาการหรือร้านอาหาร
- “น้ำทิ้ง” หมายความว่า น้ำเสียที่ผ่านระบบบำบัดน้ำเสียแล้วจนเป็นไปตามมาตรฐานควบคุมการระบายน้ำทิ้งตามที่กำหนดไว้ในประกาศนี้
- ข้อ ๓ ให้แบ่งประเภทของอาคารตามข้อ ๒ ออกเป็น ๕ ประเภท คือ
- (๑) อาคารประเภท ก.
- (๒) อาคารประเภท ข.
- (๓) อาคารประเภท ค.
- (๔) อาคารประเภท ง.
- (๕) อาคารประเภท จ.
- ข้อ ๔ อาคารประเภท ก. หมายความว่า อาคารดังต่อไปนี้
- (๑) อาคารชุดที่มีจำนวนห้องสำหรับใช้เป็นที่อยู่อาศัยรวมกันทุกชั้นของอาคาร หรือกลุ่มของอาคาร ตั้งแต่ ๕๐๐ ห้องนอนขึ้นไป
- (๒) โรงแรมที่มีจำนวนห้องสำหรับใช้เป็นห้องพักรวมกันทุกชั้นของอาคาร หรือกลุ่มของอาคาร ตั้งแต่ ๒๐๐ ห้องขึ้นไป
- (๓) โรงพยาบาลของทางราชการ รัฐวิสาหกิจหรือสถานพยาบาล ตามกฎหมายว่าด้วยสถานพยาบาล ที่มีเตียงสำหรับผู้ป่วยไว้ค้างคืนรวมกันทุกชั้นของอาคารหรือกลุ่มของอาคารตั้งแต่ ๓๐ เตียงขึ้นไป

(๔) อาคารโรงเรียนเอกชน โรงเรียนของทางราชการ สถาบันอุดมศึกษาของเอกชน หรือสถาบันอุดมศึกษาของทางราชการที่มีพื้นที่ใช้สอยรวมกันทุกชั้นของอาคารหรือกลุ่มของอาคารตั้งแต่ ๒๕,๐๐๐ ตารางเมตรขึ้นไป

(๕) อาคารที่ทำการของทางราชการ รัฐวิสาหกิจ องค์การระหว่างประเทศ หรือของเอกชน ที่มีพื้นที่ใช้สอยรวมกันทุกชั้นของอาคารหรือกลุ่มของอาคารตั้งแต่ ๕๕,๐๐๐ ตารางเมตรขึ้นไป

(๖) อาคารของศูนย์การค้าหรือห้างสรรพสินค้าที่มีพื้นที่ใช้สอยรวมกันทุกชั้นของอาคารหรือกลุ่มของอาคารตั้งแต่ ๒๕,๐๐๐ ตารางเมตรขึ้นไป

(๗) ตลาดที่มีพื้นที่ใช้สอยรวมกันทุกชั้นของอาคารหรือกลุ่มของอาคารตั้งแต่ ๒,๕๐๐ ตารางเมตรขึ้นไป

(๘) กภัตตาคารหรือร้านอาหารที่มีพื้นที่ให้บริการรวมกันทุกชั้นของอาคารหรือกลุ่มของอาคารตั้งแต่ ๒,๕๐๐ ตารางเมตรขึ้นไป

ข้อ ๕ อาคารประเภท ข. หมายความว่า อาคารดังต่อไปนี้

(๑) อาคารชุดที่มีจำนวนห้องสำหรับใช้เป็นที่อยู่อาศัยรวมกันทุกชั้นของอาคาร หรือกลุ่มของอาคารตั้งแต่ ๑๐๐ ห้องนอน แต่ไม่ถึง ๕๐๐ ห้องนอน

(๒) โรงแรมที่มีจำนวนห้องสำหรับใช้เป็นห้องพักรวมกันทุกชั้นของอาคาร หรือกลุ่มของอาคารตั้งแต่ ๖๐ ห้อง แต่ไม่ถึง ๒๐๐ ห้อง

(๓) หอพักที่มีจำนวนห้องสำหรับใช้เป็นที่อยู่อาศัยรวมกันทุกชั้นของอาคาร หรือกลุ่มของอาคารตั้งแต่ ๒๕๐ ห้องขึ้นไป

(๔) สถานบริการที่มีพื้นที่ใช้สอยรวมกันทุกชั้นของอาคาร หรือกลุ่มของอาคารตั้งแต่ ๕,๐๐๐ ตารางเมตรขึ้นไป

(๕) โรงพยาบาลของทางราชการ รัฐวิสาหกิจ หรือสถานพยาบาล ตามกฎหมายว่าด้วยสถานพยาบาล ที่มีเตียงสำหรับผู้ป่วยไว้ค้างคืนรวมกันทุกชั้นของอาคารหรือกลุ่มของอาคารตั้งแต่ ๑๐ เตียง แต่ไม่ถึง ๓๐ เตียง

(๖) อาคารโรงเรียนเอกชน โรงเรียนของทางราชการ สถาบันอุดมศึกษาของเอกชน หรือสถาบันอุดมศึกษาของทางราชการที่มีพื้นที่ใช้สอยรวมกันทุกชั้นของอาคารหรือกลุ่มของอาคารตั้งแต่ ๕,๐๐๐ ตารางเมตร แต่ไม่ถึง ๒๕,๐๐๐ ตารางเมตร

(๓) อาคารที่ทำการของทางราชการ รัฐวิสาหกิจ องค์การระหว่างประเทศ หรือของเอกชน ที่มีพื้นที่ใช้สอยรวมกันทุกชั้นของอาคารหรือกลุ่มของอาคารตั้งแต่ ๑๐,๐๐๐ ตารางเมตร แต่ไม่ถึง ๕๕,๐๐๐ ตารางเมตร

(๔) อาคารของศูนย์การค้าหรือห้างสรรพสินค้าที่มีพื้นที่ใช้สอยรวมกันทุกชั้นของอาคารหรือกลุ่มของอาคารตั้งแต่ ๕,๐๐๐ ตารางเมตร แต่ไม่ถึง ๒๕,๐๐๐ ตารางเมตร

(๕) ตลาดที่มีพื้นที่ใช้สอยรวมกันทุกชั้นของอาคารหรือกลุ่มของอาคารตั้งแต่ ๑,๕๐๐ ตารางเมตร แต่ไม่ถึง ๒,๕๐๐ ตารางเมตร

(๑๐) กิตติาคารหรือร้านอาหารที่มีพื้นที่ให้บริการรวมกันทุกชั้นของอาคารหรือกลุ่มของอาคาร ตั้งแต่ ๕๐๐ ตารางเมตร แต่ไม่ถึง ๒,๕๐๐ ตารางเมตร

ข้อ ๖ อาคารประเภท ก. หมายความว่า อาคารดังต่อไปนี้

(๑) อาคารชุดที่มีจำนวนห้องสำหรับใช้เป็นที่อยู่อาศัยรวมกันทุกชั้นของอาคาร หรือกลุ่มของอาคาร ไม่ถึง ๑๐๐ ห้องนอน

(๒) โรงแรมที่มีจำนวนห้องสำหรับใช้เป็นที่อยู่พักรวมกันทุกชั้นของอาคาร หรือกลุ่มของอาคาร ไม่ถึง ๖๐ ห้อง

(๓) หอพักที่มีจำนวนห้องสำหรับใช้เป็นที่อยู่อาศัยรวมกันทุกชั้นของอาคาร หรือกลุ่มของอาคาร ตั้งแต่ ๕๐ ห้อง แต่ไม่ถึง ๒๕๐ ห้อง

(๔) สถานบริการที่มีพื้นที่ใช้สอยรวมกันทุกชั้นของอาคาร หรือกลุ่มของอาคารตั้งแต่ ๑,๐๐๐ ตารางเมตร แต่ไม่ถึง ๕,๐๐๐ ตารางเมตร

(๕) อาคารที่ทำการของทางราชการ รัฐวิสาหกิจ องค์การระหว่างประเทศ หรือของเอกชน ที่มีพื้นที่ใช้สอยรวมกันทุกชั้นของอาคารหรือกลุ่มของอาคารตั้งแต่ ๕,๐๐๐ ตารางเมตร แต่ไม่ถึง ๑๐,๐๐๐ ตารางเมตร

(๖) ตลาดที่มีพื้นที่ใช้สอยรวมกันทุกชั้นของอาคารหรือกลุ่มของอาคารตั้งแต่ ๑,๐๐๐ ตารางเมตร แต่ไม่ถึง ๑,๕๐๐ ตารางเมตร

(๗) กิตติาคารหรือร้านอาหารที่มีพื้นที่ให้บริการรวมกันทุกชั้นของอาคาร หรือกลุ่มของอาคาร ตั้งแต่ ๒๕๐ ตารางเมตร แต่ไม่ถึง ๕๐๐ ตารางเมตร

ข้อ ๗ อาคารประเภท ง. หมายความว่า อาคารดังต่อไปนี้

(๑) หอพักที่มีจำนวนห้องสำหรับใช้เป็นที่อยู่อาศัยรวมกันทุกชั้นของอาคาร หรือกลุ่มของอาคาร ตั้งแต่ ๑๐ ห้อง แต่ไม่ถึง ๕๐ ห้อง

(๒) ตลาดที่มีพื้นที่ใช้สอยรวมกันทุกชั้นของอาคาร หรือกลุ่มของอาคารตั้งแต่ ๕๐๐ ตารางเมตร แต่ไม่ถึง ๑,๐๐๐ ตารางเมตร

(๓) กัฏาคารหรือร้านอาหารที่มีพื้นที่ให้บริการรวมกันทุกชั้นของอาคาร หรือกลุ่มของอาคาร ตั้งแต่ ๑๐๐ ตารางเมตร แต่ไม่ถึง ๒๕๐ ตารางเมตร

ข้อ ๘ อาคารประเภท จ. หมายความว่า กัฏาคารหรือร้านอาหารที่มีพื้นที่ให้บริการรวมกันทุกชั้นไม่ถึง ๑๐๐ ตารางเมตร

ข้อ ๙ มาตรฐานควบคุมการระบายน้ำทิ้งจากอาคาร ประเภท ก. ต้องมีค่าดังต่อไปนี้

(๑) ความเป็นกรดและด่าง (PH) ต้องมีค่าระหว่าง ๕-๙

(๒) บีโอดี (BOD) ต้องมีค่าไม่เกิน ๒๐ มิลลิกรัมต่อลิตร

(๓) สารแขวนลอย (Suspended Solids) ต้องมีค่าไม่เกิน ๓๐ มิลลิกรัมต่อลิตร

(๔) ซัลไฟด์ (Sulfide) ต้องมีค่าไม่เกิน ๑.๐ มิลลิกรัมต่อลิตร

(๕) สารที่ละลายได้ทั้งหมด (Total Dissolved Solids) ต้องมีค่าเพิ่มขึ้นจากปริมาณสารละลายในน้ำใช้ตามปกติไม่เกิน ๕๐๐ มิลลิกรัมต่อลิตร

(๖) ตะกอนหนัก (Settleable Solids) ต้องมีค่าไม่เกิน ๐.๕ มิลลิกรัมต่อลิตร

(๗) น้ำมันและไขมัน (Fat Oil and Grease) ต้องมีค่าไม่เกิน ๒๐ มิลลิกรัมต่อลิตร

(๘) ทีเคเอ็น (TKN) ต้องมีค่าไม่เกิน ๓๕ มิลลิกรัมต่อลิตร

ข้อ ๑๐ มาตรฐานควบคุมการระบายน้ำทิ้งจากอาคาร ประเภท ข. ต้องเป็นไปตามข้อ ๙ เว้นแต่

(๑) บีโอดี ต้องมีค่าไม่เกิน ๓๐ มิลลิกรัมต่อลิตร

(๒) สารแขวนลอย ต้องมีค่าไม่เกิน ๔๐ มิลลิกรัมต่อลิตร

ข้อ ๑๑ มาตรฐานควบคุมการระบายน้ำทิ้งจากอาคาร ประเภท ค. ต้องเป็นไปตามข้อ ๙ เว้นแต่

(๑) บีโอดี ต้องมีค่าไม่เกิน ๔๐ มิลลิกรัมต่อลิตร

(๒) สารแขวนลอย ต้องมีค่าไม่เกิน ๕๐ มิลลิกรัมต่อลิตร

(๓) ซัลไฟด์ ต้องมีค่าไม่เกิน ๓.๐ มิลลิกรัมต่อลิตร

(๔) ค่าทีเคเอ็น ต้องมีค่าไม่เกิน ๔๐ มิลลิกรัมต่อลิตร

ข้อ ๑๒ มาตรฐานควบคุมการระบายน้ำทิ้งจากอาคาร ประเภท ง. ต้องเป็นไปตามข้อ ๘
เว้นแต่

(๑) บีโอดี ต้องมีค่าไม่เกิน ๕๐ มิลลิกรัมต่อลิตร

(๒) สารแขวนลอย ต้องมีค่าไม่เกิน ๕๐ มิลลิกรัมต่อลิตร

(๓) ซัลไฟด์ ต้องมีค่าไม่เกิน ๔.๐ มิลลิกรัมต่อลิตร

(๔) ค่าทีเคเอ็น ต้องมีค่าไม่เกิน ๔๐ มิลลิกรัมต่อลิตร

ข้อ ๑๓ มาตรฐานควบคุมการระบายน้ำทิ้งจากอาคาร ประเภท จ. ต้องมีค่าดังต่อไปนี้

(๑) ความเป็นกรดและด่างต้องมีค่าระหว่าง ๕-๙

(๒) บีโอดี ต้องมีค่าไม่เกิน ๒๐๐ มิลลิกรัมต่อลิตร

(๓) สารแขวนลอย ต้องมีค่าไม่เกิน ๖๐ มิลลิกรัมต่อลิตร

(๔) น้ำมันและไขมัน ต้องมีค่าไม่เกิน ๑๐๐ มิลลิกรัมต่อลิตร

ข้อ ๑๔ การตรวจสอบมาตรฐานการระบายน้ำทิ้งจากอาคาร ให้ใช้วิธีการดังต่อไปนี้

(๑) การตรวจสอบค่าความเป็นกรดและด่างให้กระทำโดยใช้เครื่องวัดความเป็นกรดและด่าง
ของน้ำ (PH Meter)

(๒) การตรวจสอบค่าบีโอดีให้กระทำโดยใช้วิธีการอะไซด์โมดิฟิเคชัน (Azide Modification)
ที่อุณหภูมิ ๒๐ องศาเซลเซียส เป็นเวลา ๕ วัน ติดต่อกันหรือวิธีการอื่นที่คณะกรรมการควบคุมมลพิษ
ให้ความเห็นชอบ

(๓) การตรวจสอบค่าสารแขวนลอยให้กระทำโดยใช้วิธีการกรองผ่านกระดาษกรองใยแก้ว
(Glass Fibre Filter Disc)

(๔) การตรวจสอบค่าซัลไฟด์ให้กระทำโดยใช้วิธีการไตเตรท (Titrate)

(๕) การตรวจสอบค่าสารที่ละลายได้ทั้งหมดให้กระทำโดยใช้วิธีการระเหยแห้งระหว่างอุณหภูมิ
๑๐๓ องศาเซลเซียส ถึงอุณหภูมิ ๑๐๕ องศาเซลเซียส ในเวลา ๑ ชั่วโมง

(๖) การตรวจสอบค่าตะกอนหนักให้กระทำโดยใช้วิธีการกรวยอิมฮอฟฟ์ (Imhoff cone)
ขนาดบรรจุ ๑,๐๐๐ ลูกบาศก์เซนติเมตร ในเวลา ๑ ชั่วโมง

(๓) การตรวจสอบค่าน้ำมันและไขมันให้กระทำโดยใช้วิธีการสกัดด้วยตัวทำละลาย แล้วแยกหาน้ำมันของน้ำมันและไขมัน

(๔) การตรวจสอบค่าที่เคเอ็นให้กระทำโดยใช้วิธีการเจลดาคัล (Kjeldahl)

ข้อ ๑๕ การคิดคำนวณพื้นที่ใช้สอย จำนวนอาคารและจำนวนห้องของอาคาร หรือกลุ่มของอาคาร ให้เป็นไปตามวิธีการที่คณะกรรมการควบคุมมลพิษกำหนด โดยประกาศในราชกิจจานุเบกษา

ข้อ ๑๖ วิธีการเก็บตัวอย่างน้ำ ความถี่ และระยะเวลาในการเก็บตัวอย่างน้ำ ให้เป็นไปตามที่คณะกรรมการควบคุมมลพิษกำหนด โดยประกาศในราชกิจจานุเบกษา

ข้อ ๑๗ ประกาศนี้ให้ใช้บังคับตั้งแต่วันถัดจากวันประกาศในราชกิจจานุเบกษาเป็นต้นไป

